

Livro de Códigos: Candidaturas e Mandatos Coletivos no Brasil

DOI: 10.55881/CEM.db.mac001

Sumário

1. Introdução	1
2. Informações Gerais	2
3. Referências Bibliográficas	2
4. Análise do Banco de Dados	4
4.1. Estrutura Geral do Banco de Dados	4
Visão Geral dos Dados Ausentes	4
4.2. Dicionário de Variáveis Detalhado	6
Variável: Cargo	6
Variável: Representante	7
Variável: Gênero	8
Variável: Raça	9
Variável: Escolaridade	10
Variável: Estado civil	11
Variável: Faixa etária	12
Variável: Idade	13
Variável: Partido	14
Variável: Estado	16
Variável: Votos	18
Variável: Eleitos	19
Variável: Faixas de financiamento	20
Variável: Financiamento	21
Variável: Cidade	22
Variável: Porte	23
Variável: Link	24

1. Introdução

Este livro de códigos documenta o banco de dados que fundamenta a cartilha “Candidaturas e Mandatos Coletivos no Brasil: o que são e como funcionam?”. Esta publicação é voltada para cidadãos, ativistas, movimentos sociais, acadêmicos e interessados em compreender este novo e crescente fenômeno eleitoral no Brasil.

A decisão de ativistas e movimentos sociais de ocupar a política institucional tem ganhado força na última década. Essa “investida” na política eleitoral se justifica por pelo menos dois argumentos principais:

- A necessidade urgente de mudar o perfil dos representantes políticos, combatendo a sub-representação histórica de grupos minorizados. O Brasil, por exemplo, ocupa uma das piores posições no ranking mundial de representação de mulheres na política. Da mesma forma, em um país de maioria negra, a presença de parlamentares pretos e pardos nos diferentes níveis legislativos permanece notavelmente baixa.

- A busca por uma renovação nas práticas de representação política, em um cenário de crescente desidentificação da população com políticos e instituições tradicionais.

Nesse contexto, surgem formatos inovadores como os mandatos coletivos, nos quais um grupo de pessoas concorre a uma mesma vaga e se compromete a exercer o mandato de forma conjunta, e os mandatos compartilhados, que surgem de campanhas individuais mas que, uma vez eleitas, agregam cidadãos e grupos ao processo de decisão.

O banco de dados detalhado neste documento é, portanto, um esforço para mapear e compreender este fenômeno, reunindo informações sobre o perfil das candidaturas (gênero, raça, idade), seu desempenho eleitoral e características de campanha, com foco nas eleições de 2020 e 2022. O objetivo final é fornecer material que contribua para o aprimoramento dessas experiências e para o amplo conhecimento público das disputas recentes em torno da representação política no Brasil.

2. Informações Gerais

Nome Formal: Banco de Dados da Cartilha Candidaturas e Mandatos Coletivos no Brasil: o que são e como funcionam?

Versão: 1.0 (Data: 04 de junho de 2025)

Período de Coleta: Dezembro de 2020 a Dezembro de 2022.

Fonte(s) dos Dados: Os dados são secundários, obtidos a partir de fontes públicas.

- **Fonte Principal:** Repositório de Dados Eleitorais do Tribunal Superior Eleitoral (TSE), disponível em: <https://divulgacandcontas.tse.jus.br/divulga/>
- **Fonte Complementar:** Pesquisa manual em sites, mídias sociais e material de campanha para identificar as candidaturas e detalhar o funcionamento dos mandatos.

Metodologia de Coleta: A coleta partiu dos dados públicos do TSE sobre as eleições municipais de 2020 e as eleições nacionais/estaduais de 2022. Esta base foi complementada por buscas manuais (utilizando palavras-chave como “mandata”, “coletivo”, “bancada”) e pesquisa qualitativa para mapear o perfil das candidaturas coletivas, seu desempenho eleitoral e os arranjos de mandato. O instrumento principal para organização dos dados foi uma planilha Excel.

Contato: Debora Rezende de Almeida, Universidade de Brasília (deboraalmeida@unb.br).

Como Citar: ALMEIDA, Debora Rezende de; ANDUJAS, Brenda; FEITOSA, Luciana. *Candidaturas e Mandatos Coletivos no Brasil: o que são e como funcionam?*. INCT Participa. Base de dados. DOI: <https://doi.org/10.55881/CEM.db.mac001>. Disponível em: <https://inctparticipa.org/site/index.php/pt/observatorio-participa-opar/opar-bases-de-dados/munic/candidaturas>

3. Referências Bibliográficas

- ALMEIDA, DEBORA REZENDE DE; ANDUJAS, B. . Cartilha Candidaturas e mandatos coletivos no Brasil: o que são e como funcionam?. 2023. (Desenvolvimento de material didático ou instrucional - Cartilha).
- ALMEIDA, DEBORA REZENDE DE. Candidaturas Coletivas: Uma Nova Forma de Interação entre Movimentos Sociais e Partidos Políticos. DADOS - REVISTA DE CIÊNCIAS SOCIAIS, v. 67, p. 1-45, 2024.
- ALMEIDA, DEBORA REZENDE DE; LÜCHMANN, L. H. H. . Movimentos sociais e representação eleitoral: o fenômeno das candidaturas e mandatos coletivos. In: Luciana Tatagiba; Debora Rezende de Almeida; Adrian Gurza Lavalle; Marcelo Kunrath Silva. (Org.). Participação e ativismos: entre retrocessos e resistências. 1ed.Porto Alegre: ZOUK, 2022, v. , p. 127-156.

- ALMEIDA, DEBORA REZENDE DE. Representação coletiva e plural: desafios das candidaturas e mandatos coletivos. Mídia Ninja, ONLINE, 13 set. 2022.
- ALMEIDA, DEBORA REZENDE DE; ANDUJAS, B. ; FEITOSA, L. . Perfil das candidaturas coletivas e compartilhadas em 2020 e 2022. 2023. (Programa de rádio ou TV/Mesa redonda).
- ALMEIDA, DEBORA REZENDE DE. Podcast Revista Dados: Candidaturas coletivas - uma nova forma de interação entre movimentos e partidos. 2023.
- ALMEIDA, DEBORA REZENDE DE. Vote em 1, leve o bonde: Candidaturas coletivas são estratégia para periferias ocuparem o poder. 2022. (Programa de rádio ou TV/Entrevista).

4. Análise do Banco de Dados

4.1. Estrutura Geral do Banco de Dados

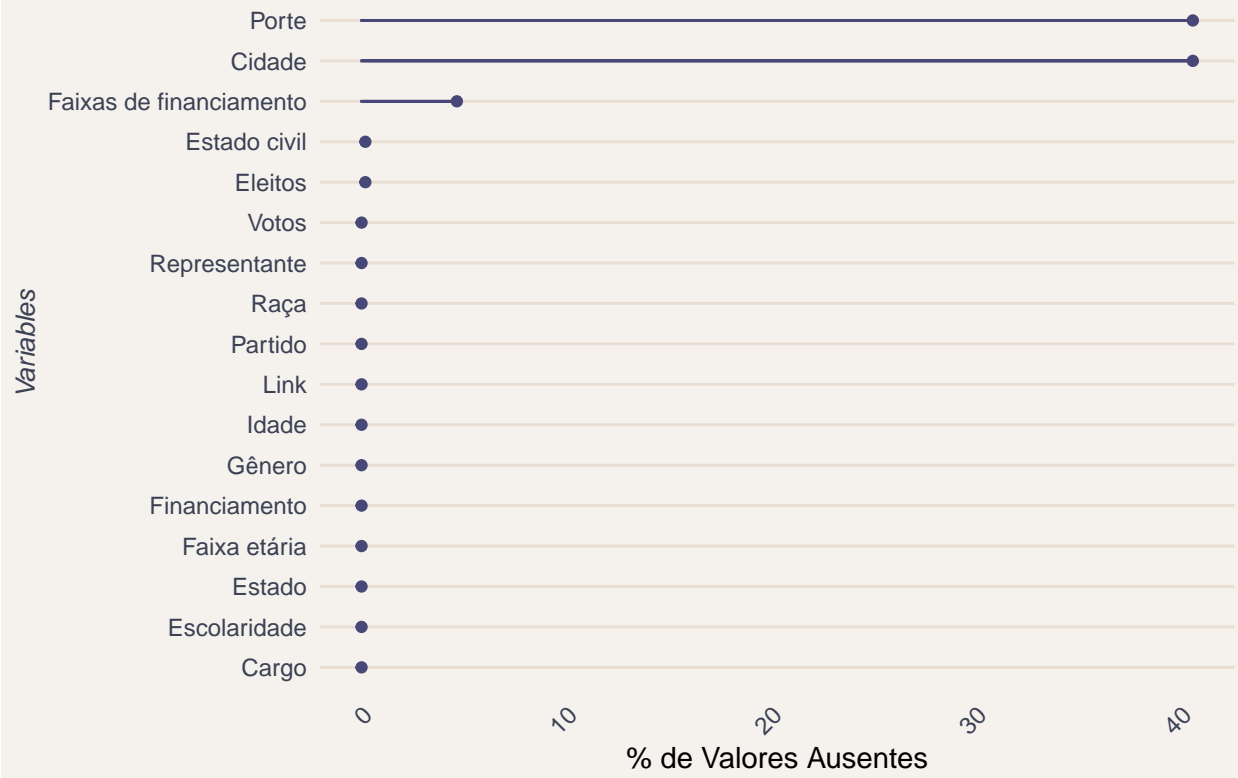
O banco de dados possui **537 observações** e **17 variáveis**.

Variável	Tipo.de.Dado	Exemplos.de.Valores
Cargo	Catégorico	DE, DE, DE
Representante	Texto	Adenir Emidio Pedro, Adriana Scanavez dos Santos, Adroaldo
Gênero	Catégorico	H, M, H
Raça	Catégorico	Branca, Preta, Preta
Escolaridade	Catégorico	Superior Completo, Superior Incompleto, Superior Completo
Estado civil	Catégorico	casado, solteiro, casado
Faixa etária	Catégorico	50 a 54 anos, 20 a 24 anos, 45 a 49 anos
Idade	Numérico	52, 24, 48
Partido	Catégorico	PSOL, PSOL, PSB
Estado	Catégorico	MS, SP, MA
Votos	Numérico	368, 16167, 2046
Eleitos	Catégorico	Não eleito, Suplente, Suplente
Faixas de financiamento	Catégorico	Entre 11 e 20 mil, Entre 31 e 40 mil, Entre 31 e 40 mil
Financiamento	Numérico	14365.64, 38511.67, 40326.32
Cidade	Texto	OURICURI, BELÉM, FORTALEZA
Porte	Catégorico	Médio, Metrópole, Metrópole
Link	Texto	https://divulgacandcontas.tse.jus.br/divulga/#/candidato/2022/20 https://divulgacandcontas.tse.jus.br/divulga/#/candidato/2022/20 https://divulgacandcontas.tse.jus.br/divulga/#/candidato/2022/20

Visão Geral dos Dados Ausentes

O gráfico a seguir apresenta a porcentagem de dados ausentes (missings) para cada variável do banco de dados. Variáveis que não aparecem no gráfico não possuem nenhum valor ausente.

Percentual de Dados Ausentes por Variável



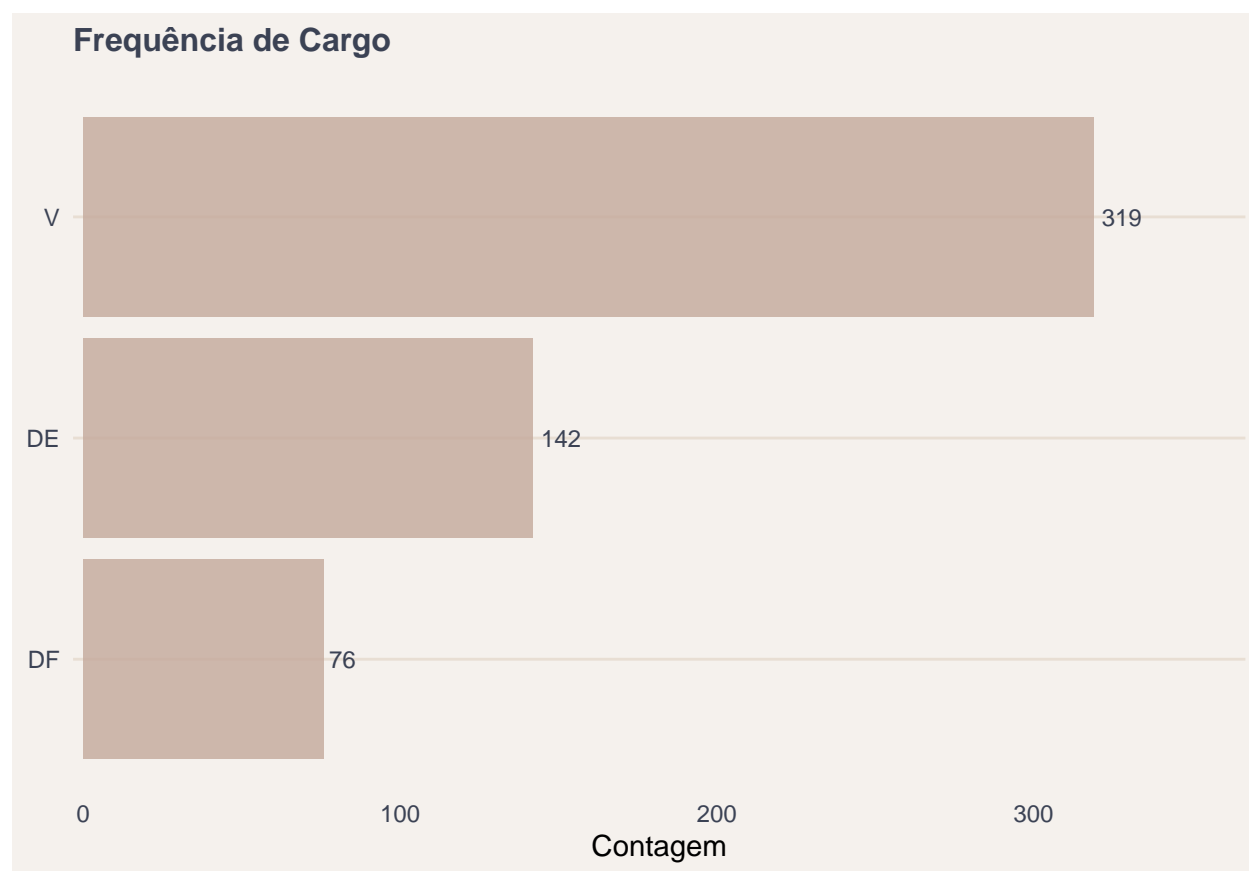
4.2. Dicionário de Variáveis Detalhado

Variável: Cargo

Cargo eletivo disputado pela candidatura (Vereador/a, Deputado/a Estadual, Deputado/a Federal).

A variável possui **537 observações válidas** e **0 valores ausentes (missings)**. Existem **3 categorias únicas** descritas abaixo.

Categoria	Descrição da Categoria	Frequência	Percentual
V	Vereador/a	319	59,4%
DE	Deputado/a Estadual	142	26,4%
DF	Deputado/a Federal	76	14,2%



Variável: Representante

Nome do porta-voz da candidatura conforme registro no TSE.

Resumo da Variável de Texto:

N Válido	Missings	Valores Únicos
537	0	530

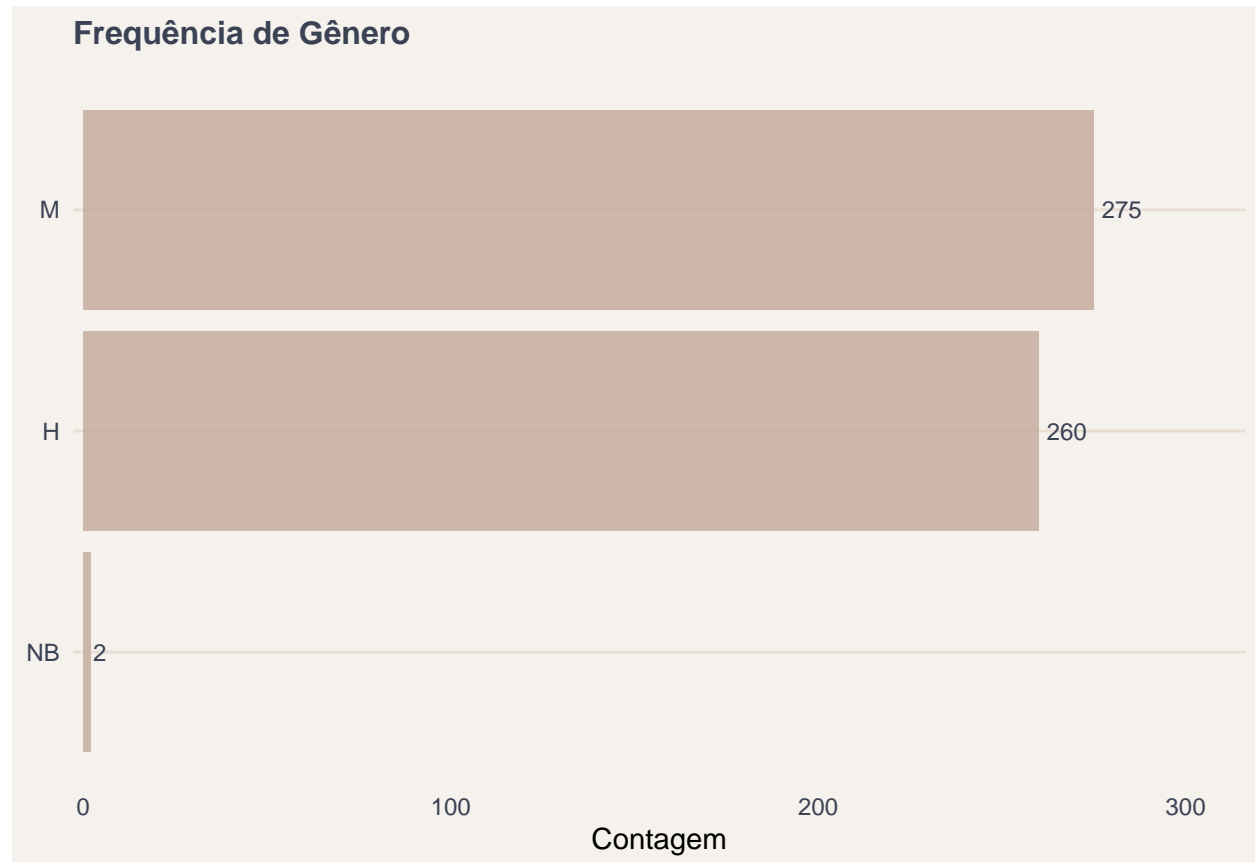
Não são apresentados gráficos ou tabelas de frequência para variáveis de texto livre.

Variável: Gênero

Gênero autodeclarado do porta-voz (M: Mulher, H: Homem).

A variável possui **537 observações válidas** e **0 valores ausentes (missings)**. Existem **3 categorias únicas** descritas abaixo.

Categoria	Descrição da Categoria	Frequência	Percentual
M	Mulher	275	51,2%
H	Homem	260	48,4%
NB		2	0,4%

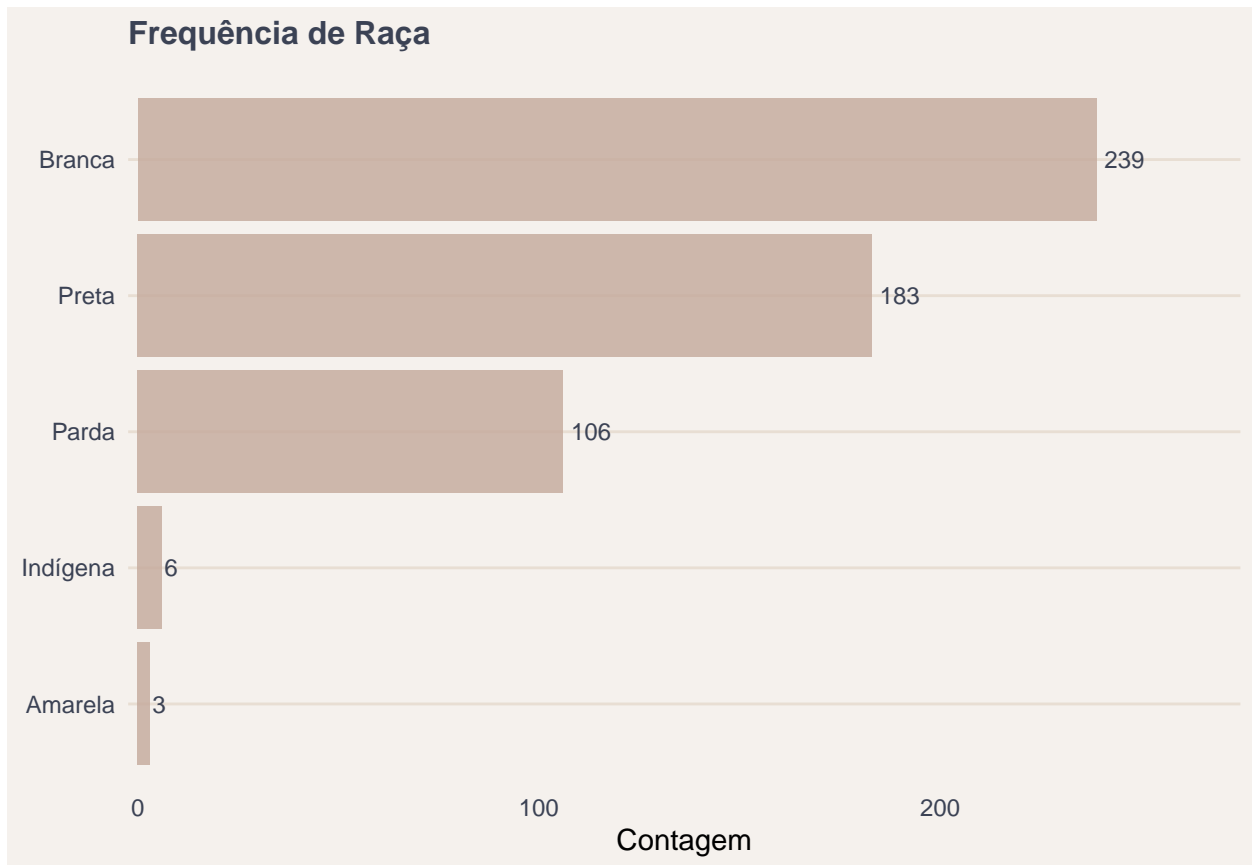


Variável: Raça

Raça/cor autodeclarada do porta-voz, de acordo com as categorias do IBGE.

A variável possui **537 observações válidas** e **0 valores ausentes (missings)**. Existem **5 categorias únicas** descritas abaixo.

Categoria	Frequência	Percentual
Branca	239	44,5%
Preta	183	34,1%
Parda	106	19,7%
Indígena	6	1,1%
Amarela	3	0,6%

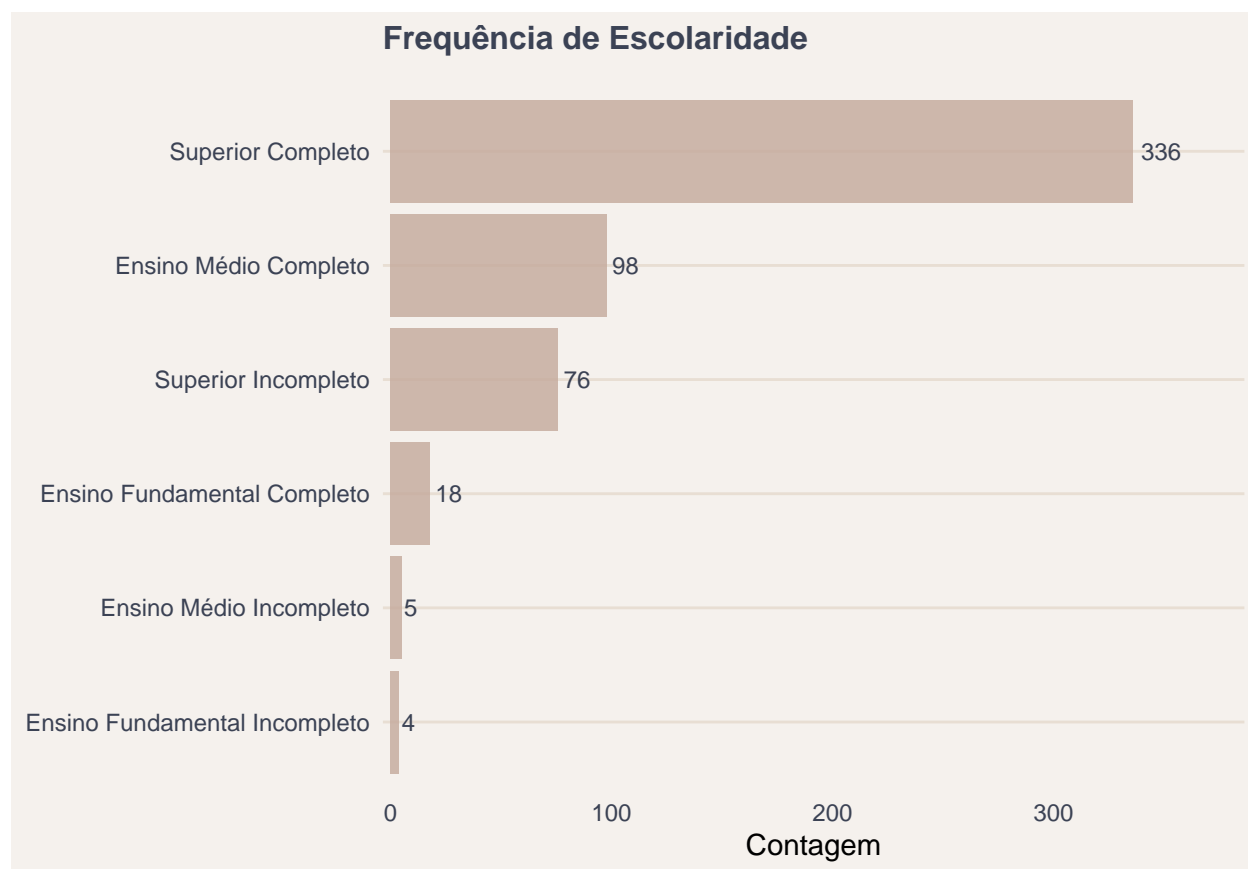


Variável: Escolaridade

Nível de escolaridade do porta-voz, conforme classificação do TSE.

A variável possui **537 observações válidas** e **0 valores ausentes (missings)**. Existem **6 categorias únicas** descritas abaixo.

Categoria	Frequência	Percentual
Superior Completo	336	62,6%
Ensino Médio Completo	98	18,2%
Superior Incompleto	76	14,2%
Ensino Fundamental Completo	18	3,4%
Ensino Médio Incompleto	5	0,9%
Ensino Fundamental Incompleto	4	0,7%

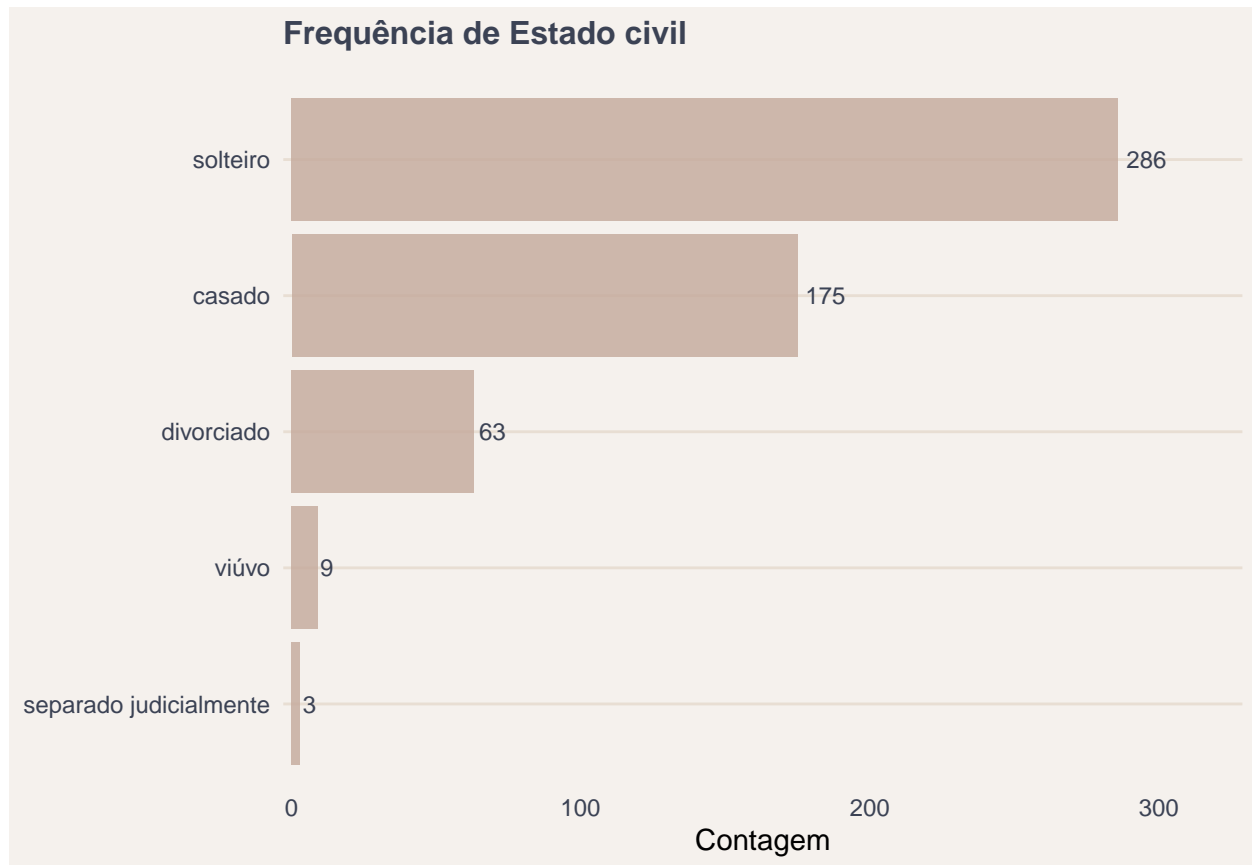


Variável: Estado civil

Estado civil declarado pelo porta-voz.

A variável possui **536 observações válidas** e **1 valores ausentes (missings)**. Existem **5 categorias únicas** descritas abaixo.

Categoria	Frequência	Percentual
solteiro	286	53,4%
casado	175	32,6%
divorciado	63	11,8%
viúvo	9	1,7%
separado judicialmente	3	0,6%

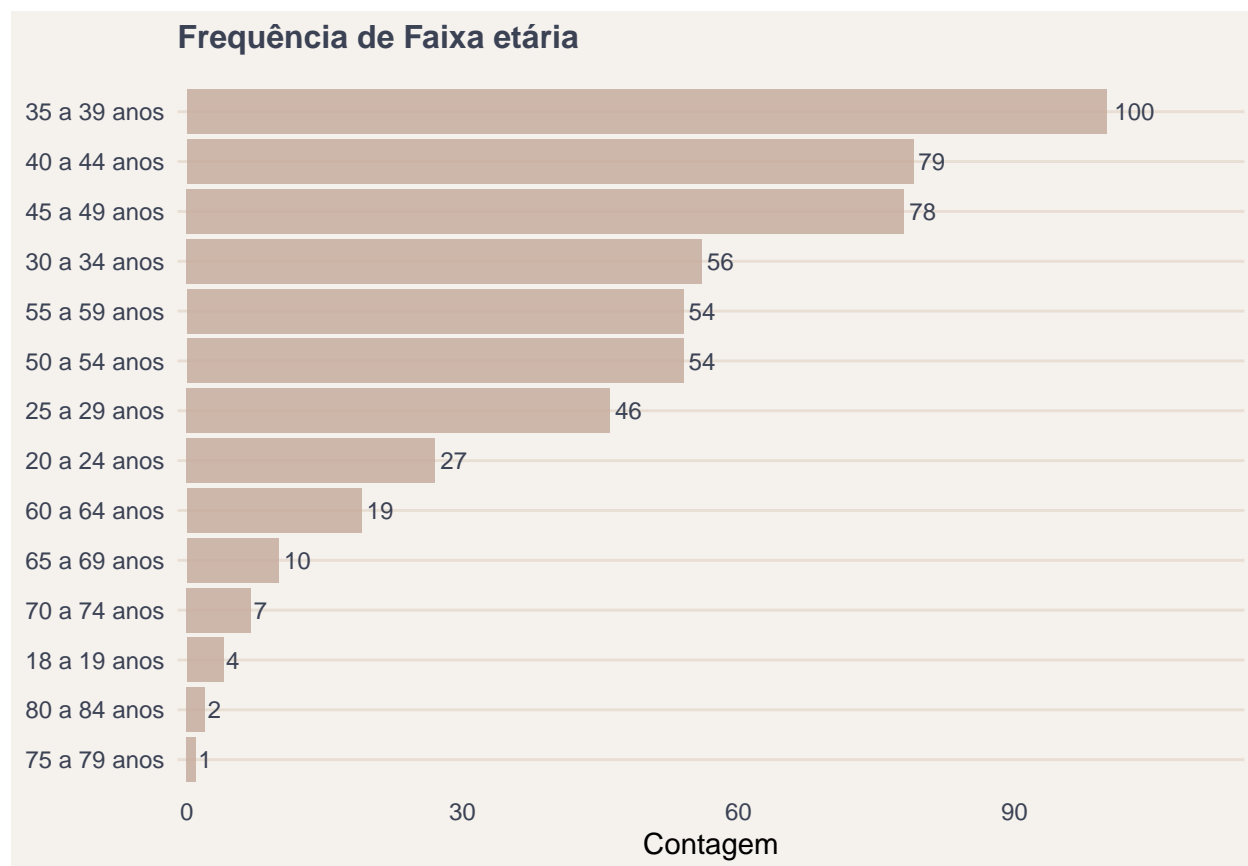


Variável: Faixa etária

Faixa etária do porta-voz na data da eleição, calculada a cada 5 anos a partir dos 20 anos.

A variável possui **537 observações válidas** e **0 valores ausentes (missings)**. Existem **14 categorias únicas** descritas abaixo.

Categoria	Frequência	Percentual
35 a 39 anos	100	18,6%
40 a 44 anos	79	14,7%
45 a 49 anos	78	14,5%
30 a 34 anos	56	10,4%
50 a 54 anos	54	10,1%
55 a 59 anos	54	10,1%
25 a 29 anos	46	8,6%
20 a 24 anos	27	5,0%
60 a 64 anos	19	3,5%
65 a 69 anos	10	1,9%
70 a 74 anos	7	1,3%
18 a 19 anos	4	0,7%
80 a 84 anos	2	0,4%
75 a 79 anos	1	0,2%

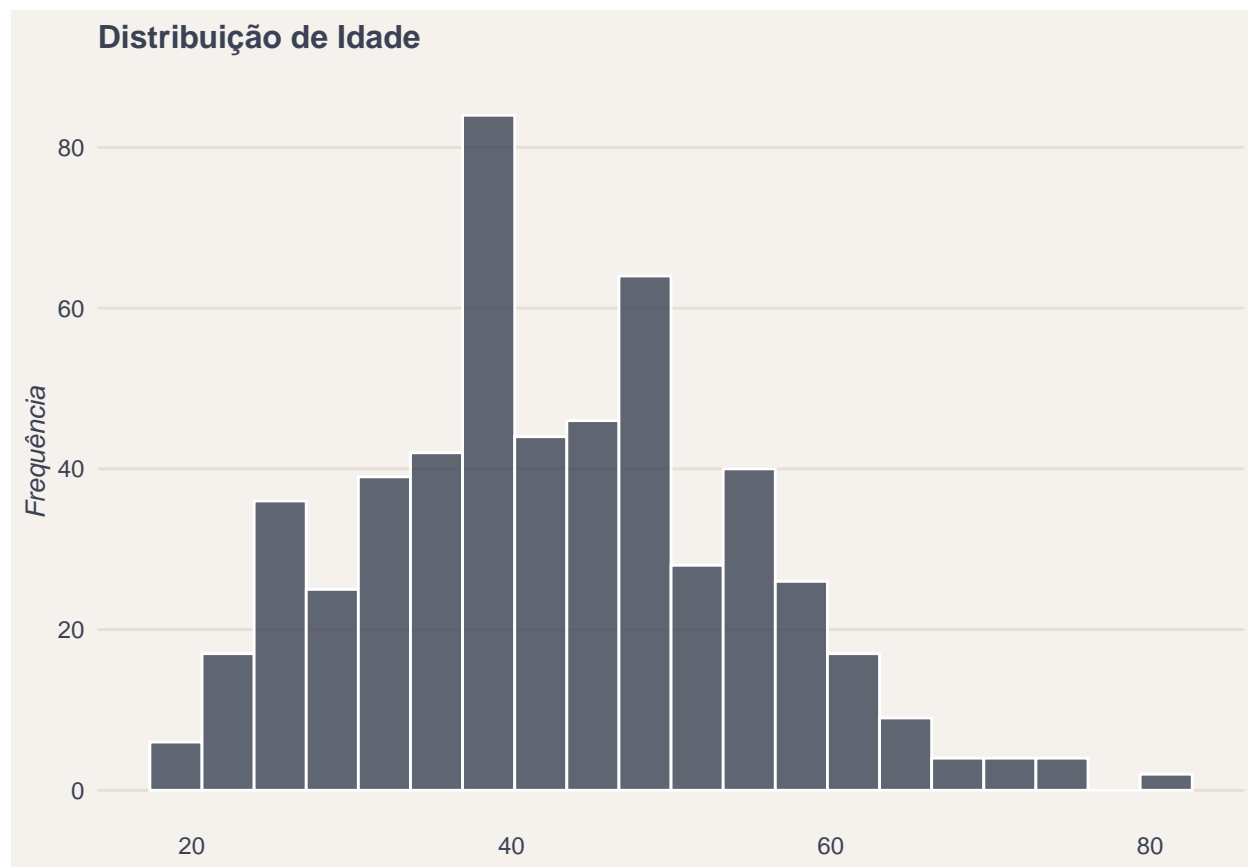


Variável: Idade

Idade numérica do porta-voz na data da eleição.

Resumo Estatístico:

N Válido	Missings	Média	DP	Mínimo	Mediana	Máximo
537	0	42.61	11.78	19.00	42.00	81.00



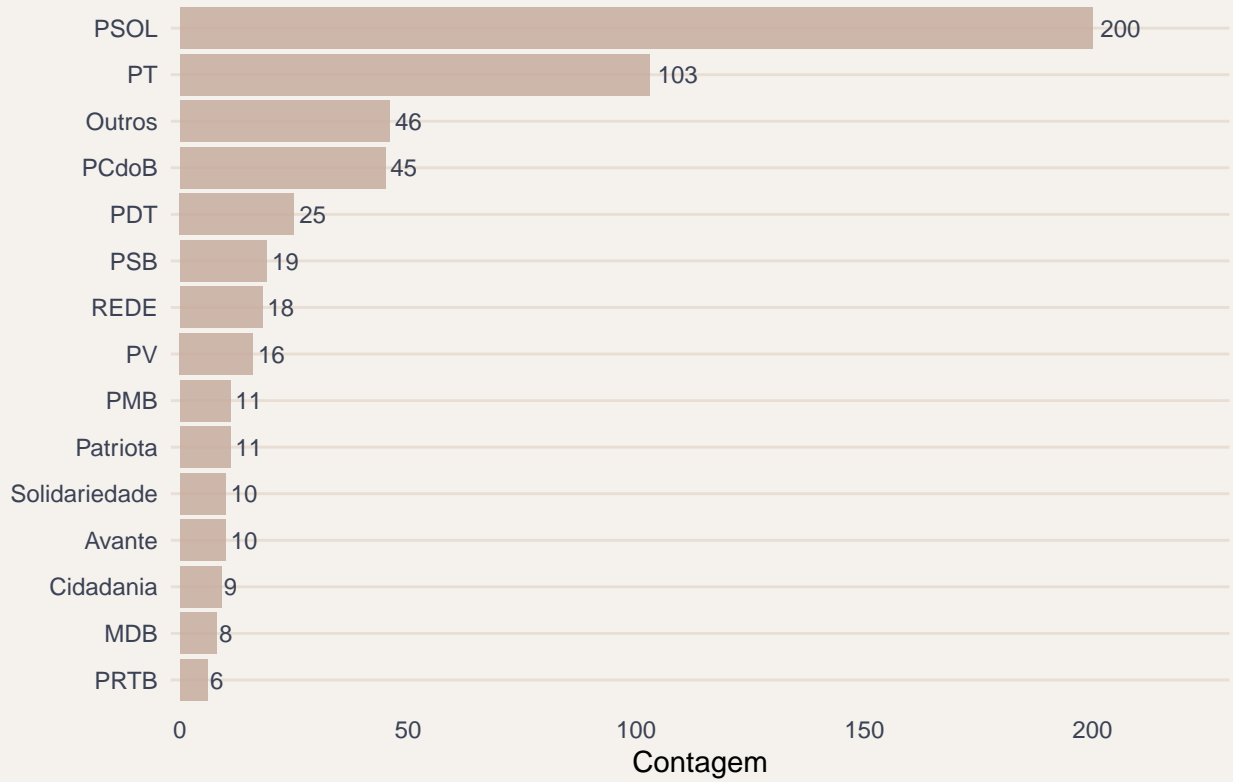
Variável: Partido

Partido político pelo qual a candidatura concorreu.

A variável possui **537 observações válidas** e **0 valores ausentes (missings)**. Existem **30 categorias únicas** descritas abaixo.

Categoria	Frequência	Percentual
PSOL	200	37,2%
PT	103	19,2%
PCdoB	45	8,4%
PDT	25	4,7%
PSB	19	3,5%
REDE	18	3,4%
PV	16	3,0%
Patriota	11	2,0%
PMB	11	2,0%
Avante	10	1,9%
Solidariedade	10	1,9%
Cidadania	9	1,7%
MDB	8	1,5%
PRTB	6	1,1%
PSDB	5	0,9%
PSTU	5	0,9%
Podemos	4	0,7%
Agir	3	0,6%
PCB	3	0,6%
PL	3	0,6%
PMN	3	0,6%
PSC	3	0,6%
PSD	3	0,6%
DEM	2	0,4%
PP	2	0,4%
PROS	2	0,4%
PSL	2	0,4%
PTB	2	0,4%
Republicanos	2	0,4%
União Brasil	2	0,4%

Frequência de Partido



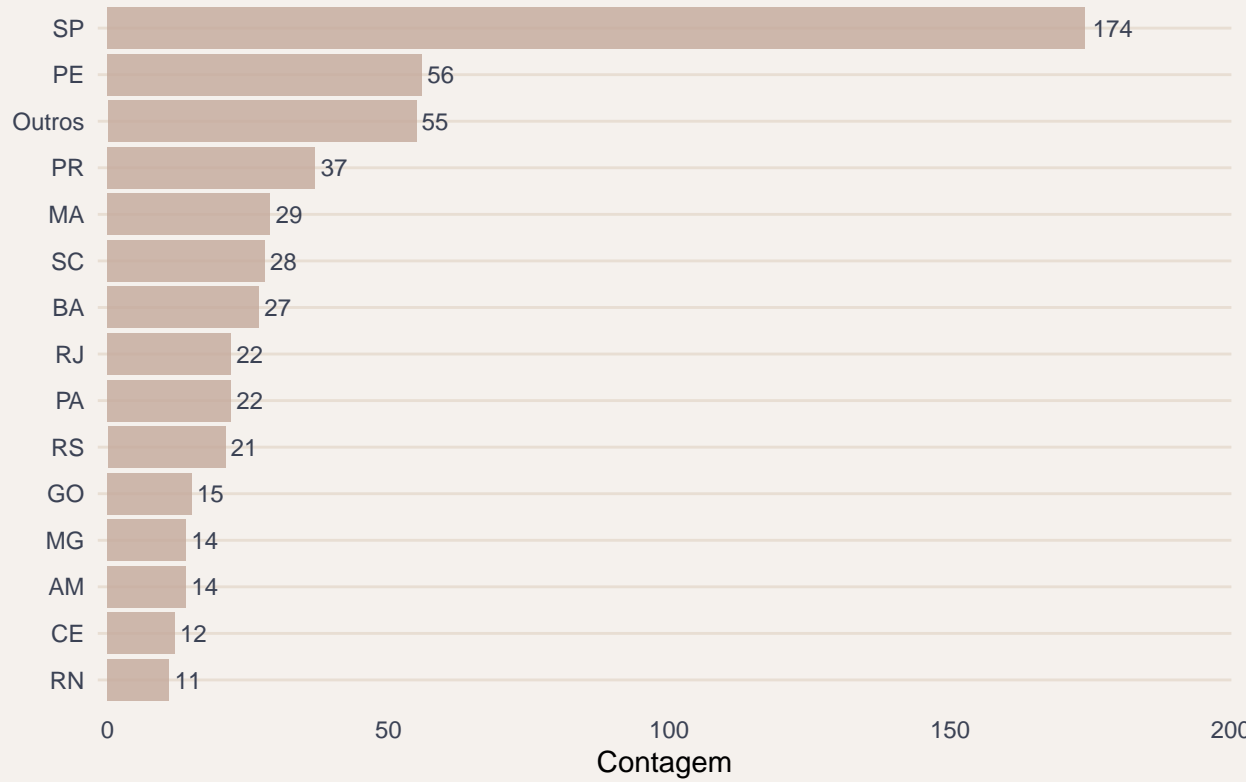
Variável: Estado

Unidade da Federação da candidatura (sigla).

A variável possui **537 observações válidas** e **0 valores ausentes (missings)**. Existem **27 categorias únicas** descritas abaixo.

Categoria	Frequência	Percentual
SP	174	32,4%
PE	56	10,4%
PR	37	6,9%
MA	29	5,4%
SC	28	5,2%
BA	27	5,0%
PA	22	4,1%
RJ	22	4,1%
RS	21	3,9%
GO	15	2,8%
AM	14	2,6%
MG	14	2,6%
CE	12	2,2%
RN	11	2,0%
DF	10	1,9%
AL	9	1,7%
MS	9	1,7%
TO	6	1,1%
ES	4	0,7%
PB	4	0,7%
PI	4	0,7%
SE	3	0,6%
MT	2	0,4%
AC	1	0,2%
AP	1	0,2%
RO	1	0,2%
RR	1	0,2%

Frequência de Estado

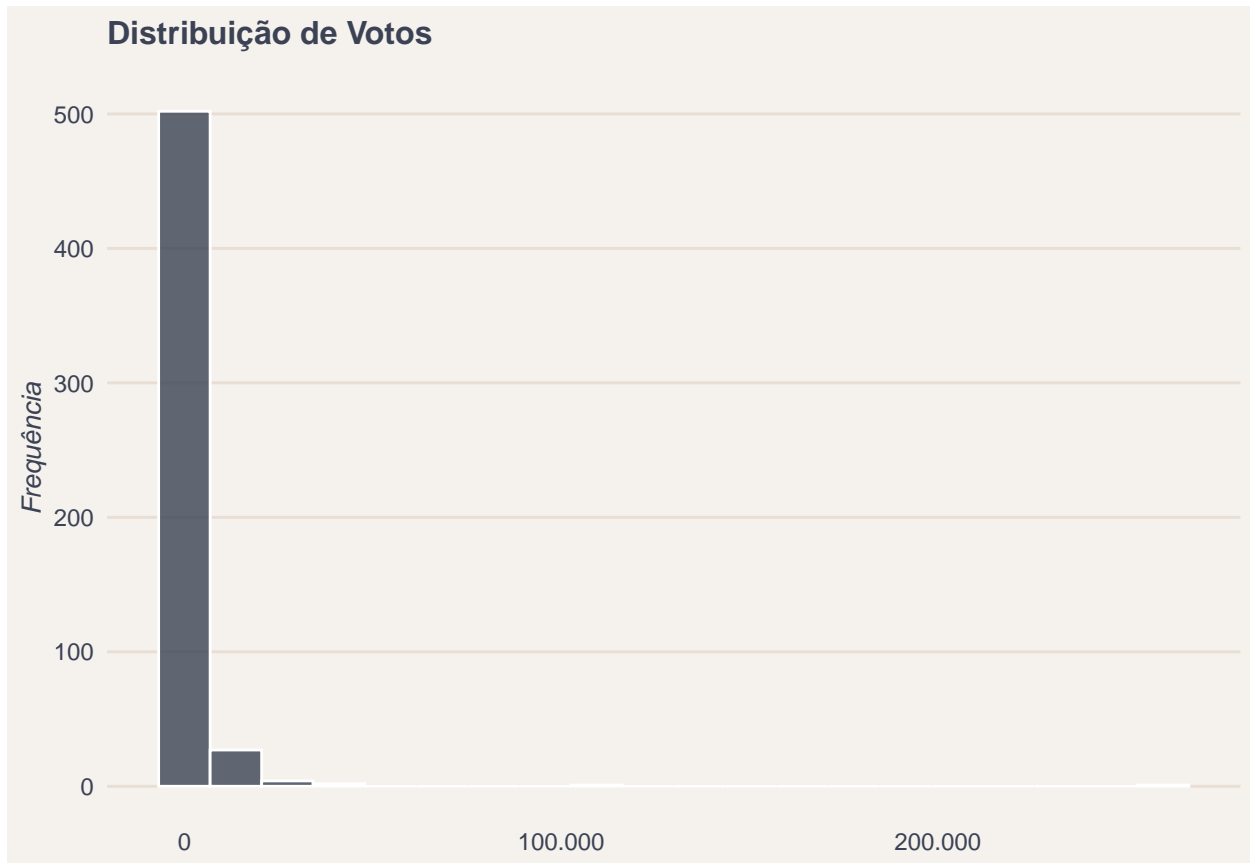


Variável: Votos

Número total de votos nominais recebidos pela candidatura.

Resumo Estatístico:

N Válido	Missings	Média	DP	Mínimo	Mediana	Máximo
537	0	2698.11	12675.71	0.00	796.00	259771.00

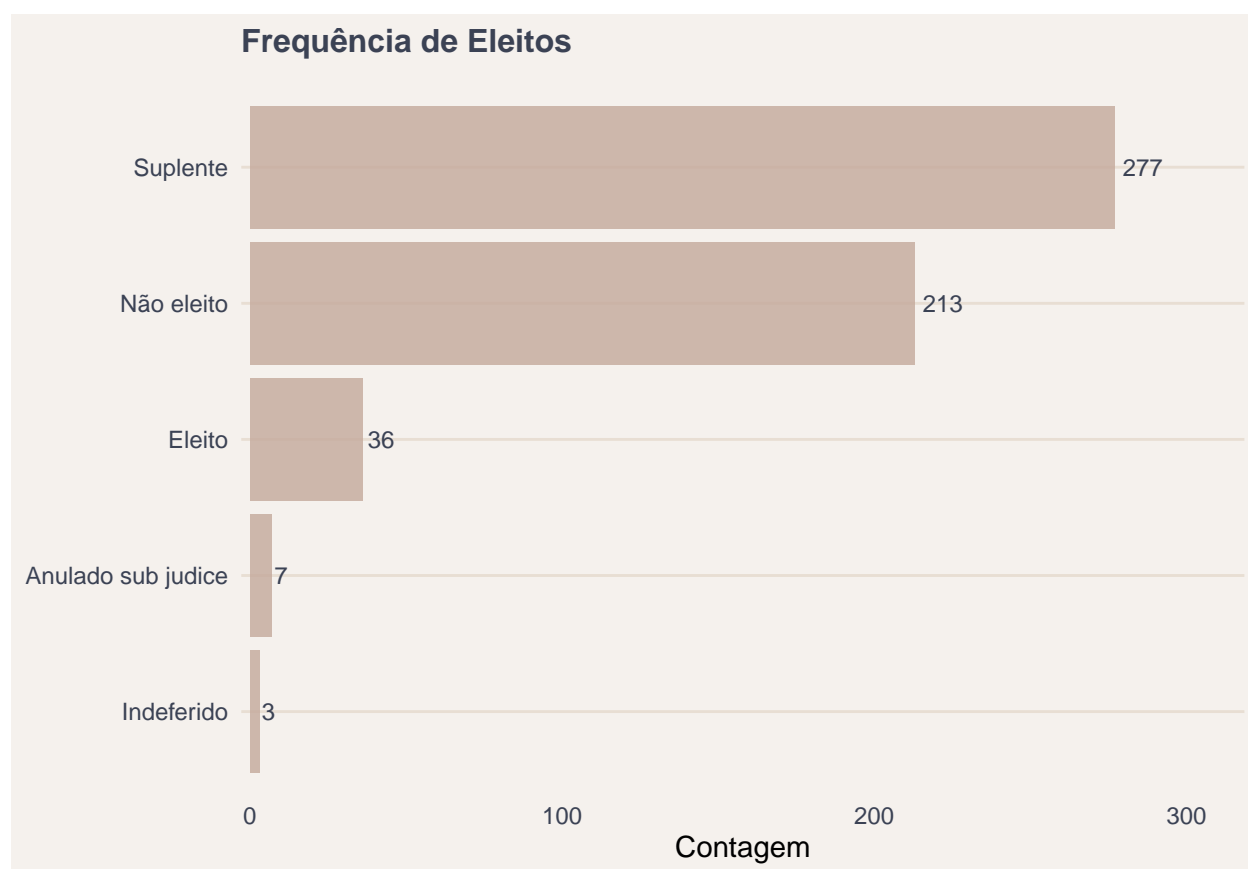


Variável: Eleitos

Resultado final da candidatura (eleito, não eleito, suplente, etc.).

A variável possui **536 observações válidas** e **1 valores ausentes (missings)**. Existem **5 categorias únicas** descritas abaixo.

Categoria	Descrição da Categoria	Frequência	Percentual
Suplente	Candidatura obteve a condição de suplente.	277	51,7%
Não eleito	Candidatura deferida, mas não eleita.	213	39,7%
Eleito	Candidatura eleita.	36	6,7%
Anulado sub judice	Votos da candidatura anulados sub judice.	7	1,3%
Indeferido	Candidatura indeferida por decisão judicial.	3	0,6%

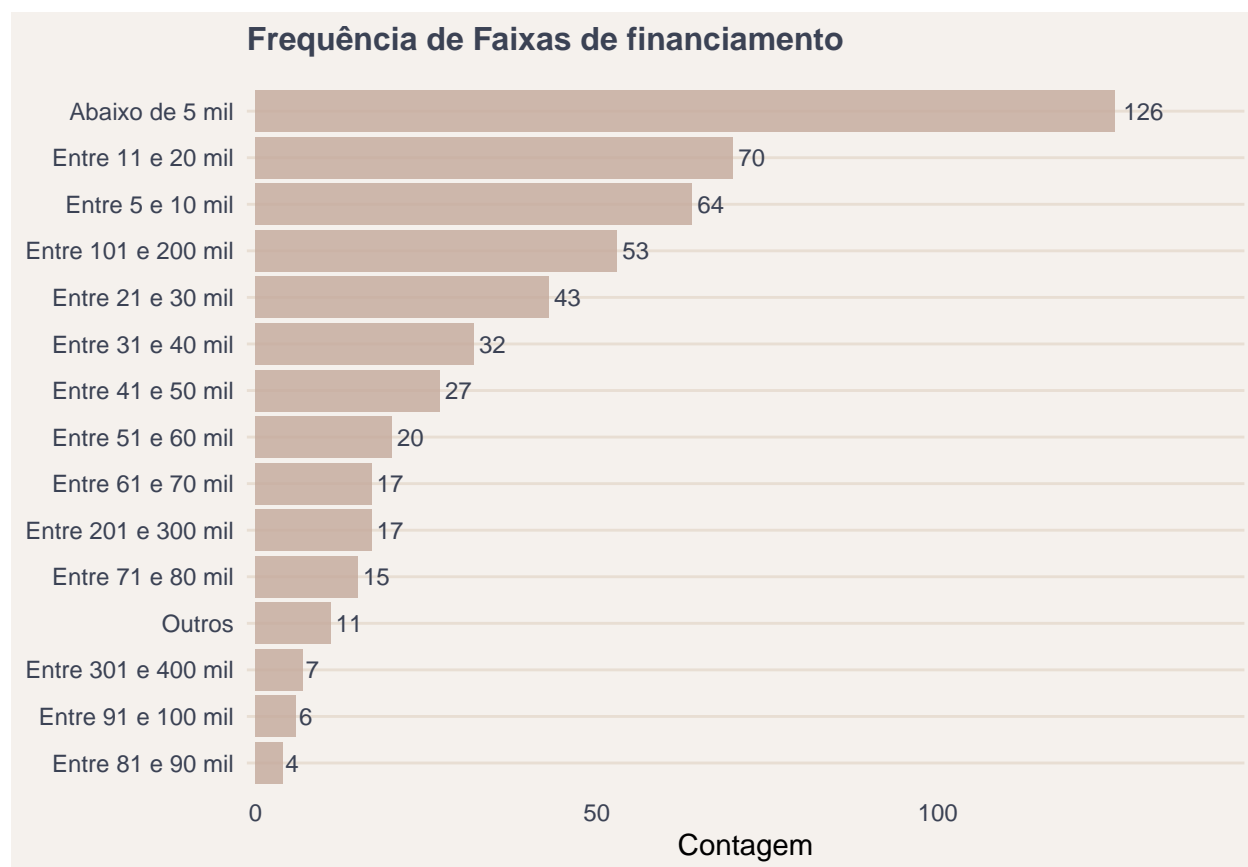


Variável: Faixas de financiamento

Faixa de valor do financiamento total da campanha, em Reais (R\$).

A variável possui **512 observações válidas** e **25 valores ausentes (missings)**. Existem **19 categorias únicas** descritas abaixo.

Categoria	Frequência	Percentual
Abaixo de 5 mil	126	24,6%
Entre 11 e 20 mil	70	13,7%
Entre 5 e 10 mil	64	12,5%
Entre 101 e 200 mil	53	10,4%
Entre 21 e 30 mil	43	8,4%
Entre 31 e 40 mil	32	6,2%
Entre 41 e 50 mil	27	5,3%
Entre 51 e 60 mil	20	3,9%
Entre 201 e 300 mil	17	3,3%
Entre 61 e 70 mil	17	3,3%
Entre 71 e 80 mil	15	2,9%
Entre 301 e 400 mil	7	1,4%
Entre 91 e 100 mil	6	1,2%
Entre 81 e 90 mil	4	0,8%
Acima de 1 milhão	3	0,6%
Entre 401 e 500 mil	3	0,6%
Entre 701 e 800 mil	2	0,4%
Entre 801 e 900 mil	2	0,4%
Entre 601 e 700 mil	1	0,2%

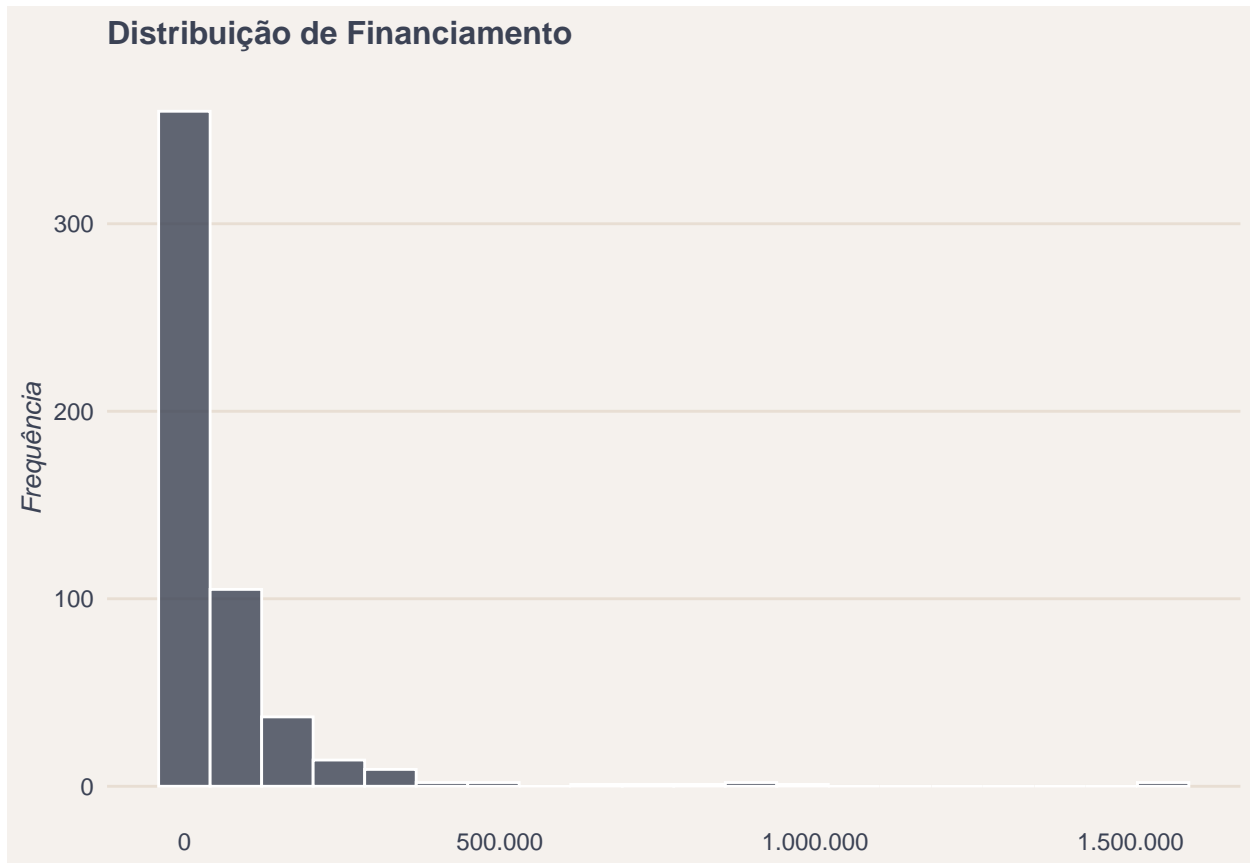


Variável: Financiamento

Valor total exato do financiamento de campanha recebido, em Reais (R\$).

Resumo Estatístico:

N Válido	Missings	Média	DP	Mínimo	Mediana	Máximo
537	0	61291.62	142839.44	0.00	17042.61	1551820.48



Variável: Cidade

Município onde a candidatura concorreu (aplicável a cargos municipais).

Resumo da Variável de Texto:

N Válido	Missings	Valores Únicos
319	218	162

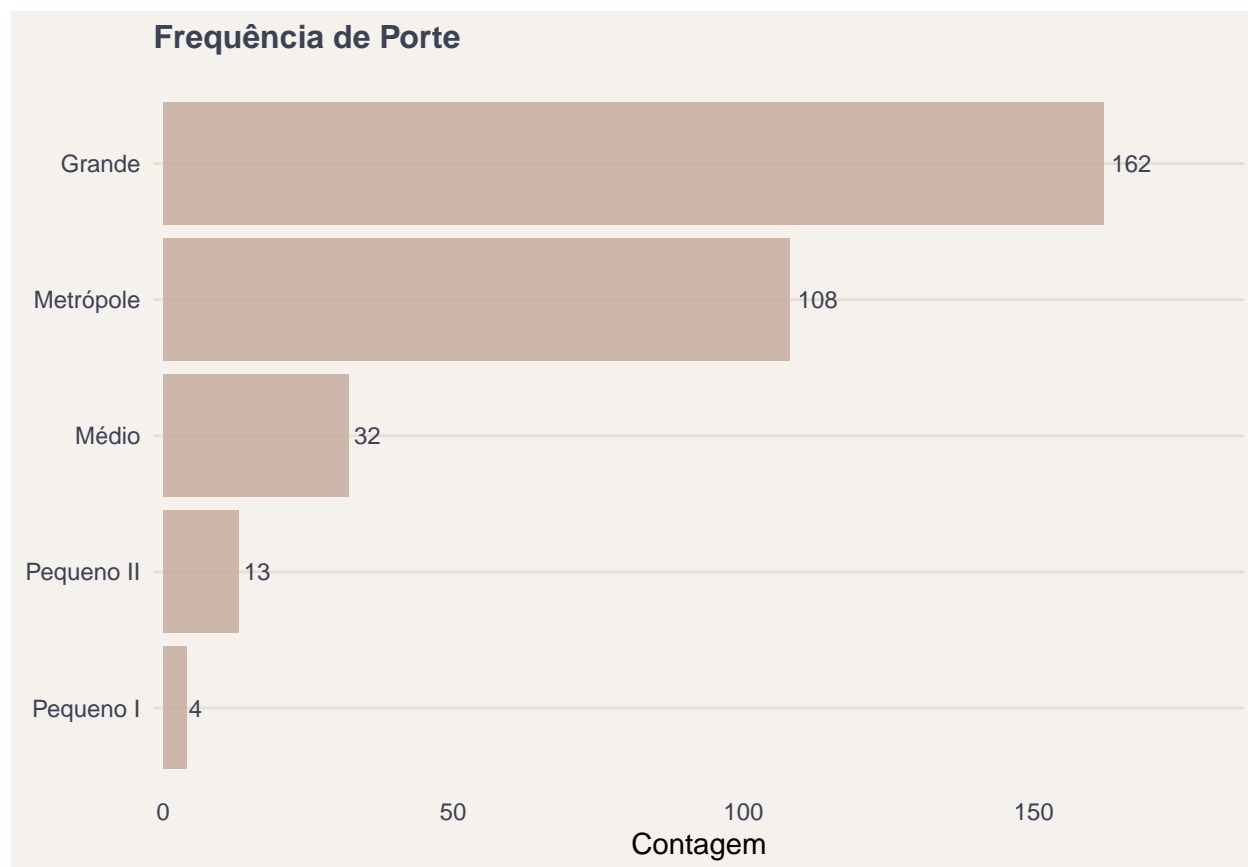
Não são apresentados gráficos ou tabelas de frequência para variáveis de texto livre.

Variável: Porte

Classificação do porte do município da candidatura com base no número de habitantes.

A variável possui **319 observações válidas** e **218 valores ausentes (missings)**. Existem **5 categorias únicas** descritas abaixo.

Categoria	Descrição da Categoria	Frequência	Percentual
Grande	De 100.001 a 900.000 habitantes	162	50,8%
Metrópole	Acima de 900.000 habitantes	108	33,9%
Médio	De 50.001 a 100.000 habitantes	32	10,0%
Pequeno II	De 20.001 a 50.000 habitantes	13	4,1%
Pequeno I	Até 20.000 habitantes	4	1,3%



Variável: Link

Endereço da página da candidatura no site de divulgação do TSE.

Resumo da Variável de Texto:

N Válido	Missings	Valores Únicos
537	0	537

Não são apresentados gráficos ou tabelas de frequência para variáveis de texto livre.