

Livro de Códigos: Mapeamento de Coletivos e Movimentos Sociais das Periferias Brasileiras

Ruan Bernardo de Brito; Victoria Braga Lustosa; Paulo Cesar Ramos (Fundação Perseu Abramo)

2026-02-26

Sumário

1. Introdução	1
2. Informações Gerais	1
3. Referências Bibliográficas	2
4. Análise do Banco de Dados	3
4.1. Estrutura Geral do Banco de Dados	3
4.2. Dicionário de Variáveis Detalhado	4

1. Introdução

Desde 2018, o projeto **Reconexão Periferias** realiza um mapeamento de movimentos sociais e organizações atuantes nas periferias, com o objetivo de criar uma síntese das diferentes agendas desenvolvidas por estes atores.

Este mapeamento tem um sentido compreensivo e de intervenção para ampliar o entendimento dos setores progressistas e democráticos sobre qual é o sentido político das periferias brasileiras e quem são os diferentes setores da população que se mobilizam e se organizam atualmente.

Tomando a ideia de **periferias** como um espaço social e político, que se baseia no distanciamento (material e/ou simbólico) dos espaços de poder, entendemos que periferias podem ser as favelas das grandes metrópoles, da mesma maneira que podem ser um quilombo, cortiços do centro de uma capital, uma terra indígena, pontos de encontro de pessoas em situação de rua, os povos ribeirinhos, etc.

Os temas das organizações mapeadas são divididos inicialmente em três campos de atuação interseccionados: **Cultura, Violência e Trabalho**. Hoje, contamos com 1.100 organizações que estão presentes em todos os estados brasileiros e Distrito Federal.

2. Informações Gerais

Esta seção apresenta os metadados essenciais para a identificação e utilização do banco de dados.

- **Título do Banco de Dados:** Mapeamento de Coletivos e Movimentos Sociais das Periferias Brasileiras
- **Responsáveis:** Ruan Bernardo de Brito, Victoria Braga Lustosa, Paulo Cesar Ramos.
- **Instituição:** Fundação Perseu Abramo (FPA).
- **Período de Coleta:** 2018 a 2025.
- **Abrangência:** Nacional (Todas as Unidades Federativas do Brasil).
- **Fonte dos Dados:** Dados primários coletados via metodologia “bola de neve” (*snowball sampling*) e entrevistas telefônicas.

Como citar este banco de dados (ABNT):

FUNDAÇÃO PERSEU ABRAMO. **Mapeamento de Coletivos e Movimentos Sociais das Periferias Brasileiras**. São Paulo: Fundação Perseu Abramo, 2025. Disponível em: <https://fpabramo.org.br/reconexaoperiferias/>. Acesso em: 26/02/2026.

3. Referências Bibliográficas

As publicações abaixo utilizaram este banco de dados ou estão diretamente relacionadas ao projeto:

- LUSTOSA, Victoria Braga; BRITO, Ruan Bernardo de; RAMOS, Paulo Cesar. **Continuidade e descontinuidades do associativismo periférico: o que a Fundação Perseu Abramo tem a dizer**. São Paulo: Fundação Perseu Abramo, 2025.
- LUSTOSA, Victoria Braga; BRITO, Ruan Bernardo de; RAMOS, Paulo Cesar. **Participação institucional e periferias: informe a partir do mapeamento de movimentos sociais e coletivos das periferias brasileiras**. São Paulo: Fundação Perseu Abramo, 2025.
- RAMOS, Paulo; SANTOS, Jaqueline; BRAGA, Victoria; HABERMANN, Willian. (Orgs.). **Periferias no plural**. 1. ed. São Paulo: Editora Fundação Perseu Abramo, 2023. v. 1. 487p.

4. Análise do Banco de Dados

4.1. Estrutura Geral do Banco de Dados

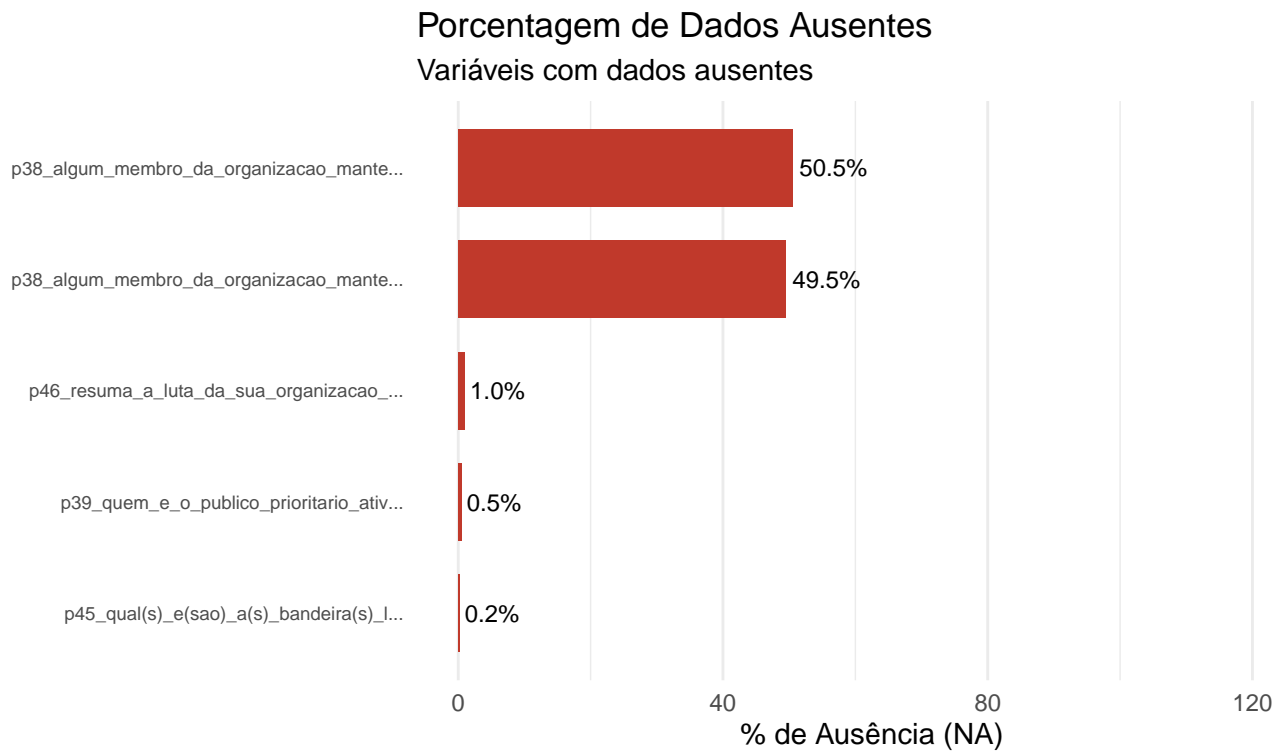
Abaixo apresenta-se o sumário das características estruturais do banco de dados.

Table 1: Resumo da Estrutura

Característica	Valor
Número de Observações (Linhas)	1.100
Número de Variáveis (Colunas)	131
Formato do Arquivo Original	.xlsx (Excel)
Período de Referência	2018 - 2025

Visão Geral dos Dados Ausentes

O gráfico abaixo ilustra a porcentagem de dados ausentes (*missings/NA*) para as variáveis que possuem preenchimento incompleto. Variáveis com 0% de ausência foram omitidas para facilitar a visualização.



4.2. Dicionário de Variáveis Detalhado

Esta seção apresenta a descrição detalhada de cada variável, incluindo tabelas de frequência para variáveis categóricas e estatísticas descritivas para variáveis numéricas.

Variável: p0_numero_da_organizacao

Descrição: Identificador interno ou descritivo não especificado no manual.

Rótulo no Banco: P0: Número da organização

Tipo de Dado: Texto/Identificador

Abaixo estão os detalhes de preenchimento:

Metrica	Valor
Total de Registros Preenchidos	1.100
Quantidade de Valores Únicos	1.100

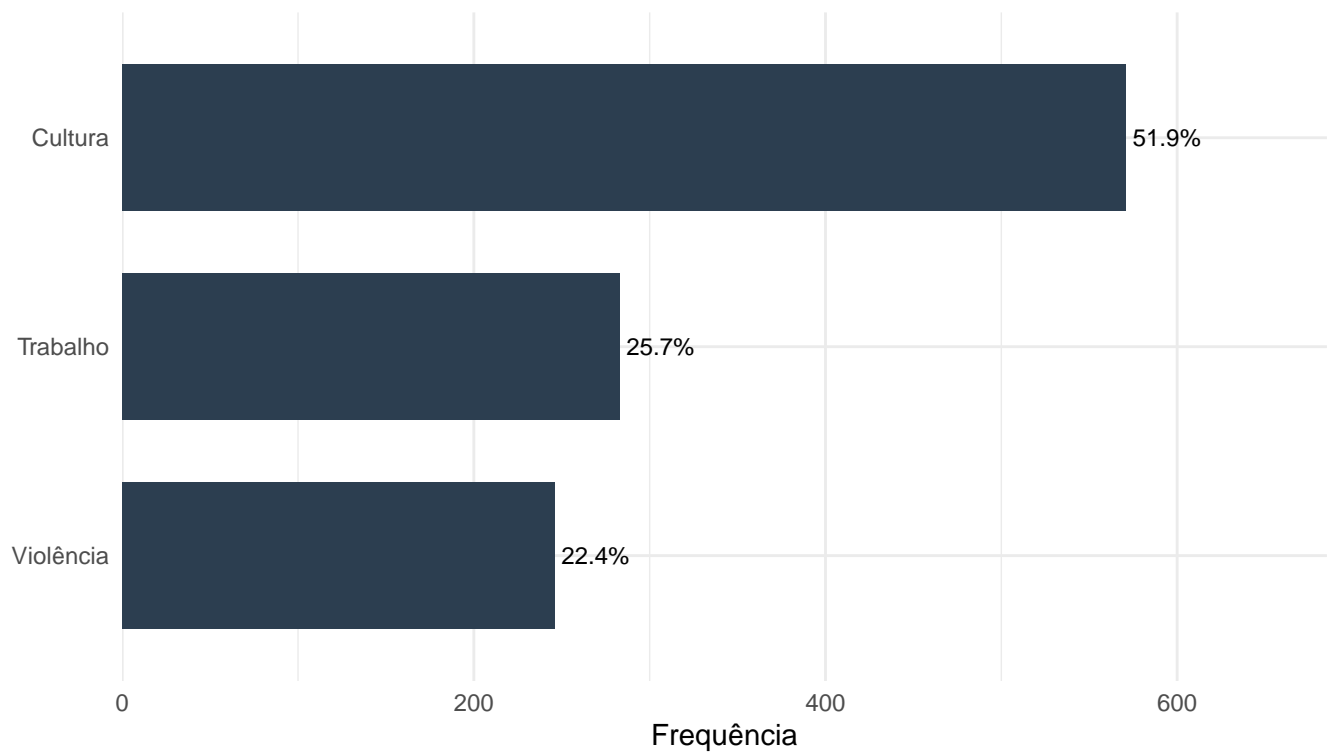
Variável: p1_eixo_tematico

Descrição: Distribuição das entidades mapeadas entre os eixos temáticos do projeto (cultura, trabalho e violência), distribuição que é realizada por quem aplica o survey, com base nas características específicas de cada organização - Cada entidade está em apenas um eixo temático.

Rótulo no Banco: P1: Eixo temático

Tipo de Dado: Categórica

Categoria/Resposta	Frequência	Percentual (%)
Cultura	571	51.9
Trabalho	283	25.7
Violência	246	22.4



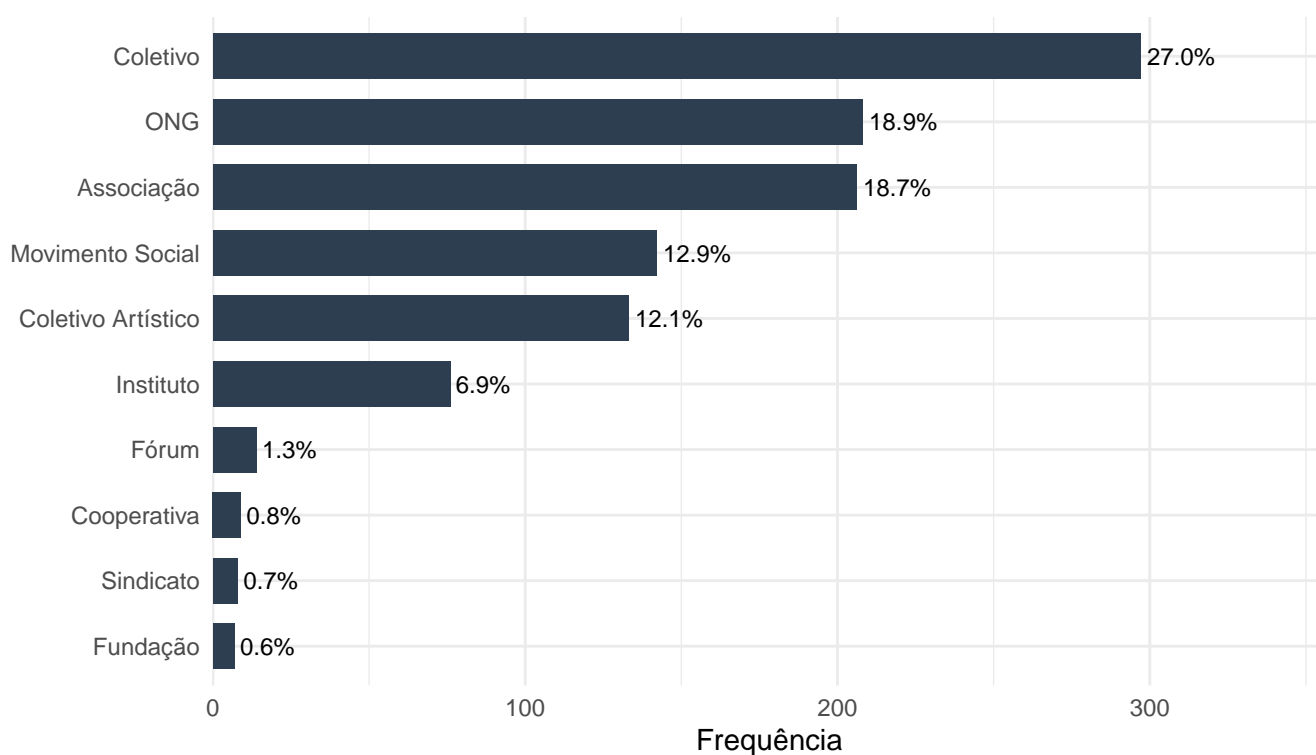
Variável: p9_tipo_de_organizacao

Descrição: Distribuição das entidades mapeadas entre formatos de organizações do associativismo periférico - Cada entidade foi alocada em apenas um formato de associativismo, dentre categorias apresentadas pelo/a entrevistador/a, em que o/a respondente se autoidentifica.

Rótulo no Banco: P9: Tipo de organização

Tipo de Dado: Categórica

Categoria/Resposta	Frequência	Percentual (%)
Coletivo	297	27.0
ONG	208	18.9
Associação	206	18.7
Movimento Social	142	12.9
Coletivo Artístico	133	12.1
Instituto	76	6.9
Fórum	14	1.3
Cooperativa	9	0.8
Sindicato	8	0.7
Fundação	7	0.6



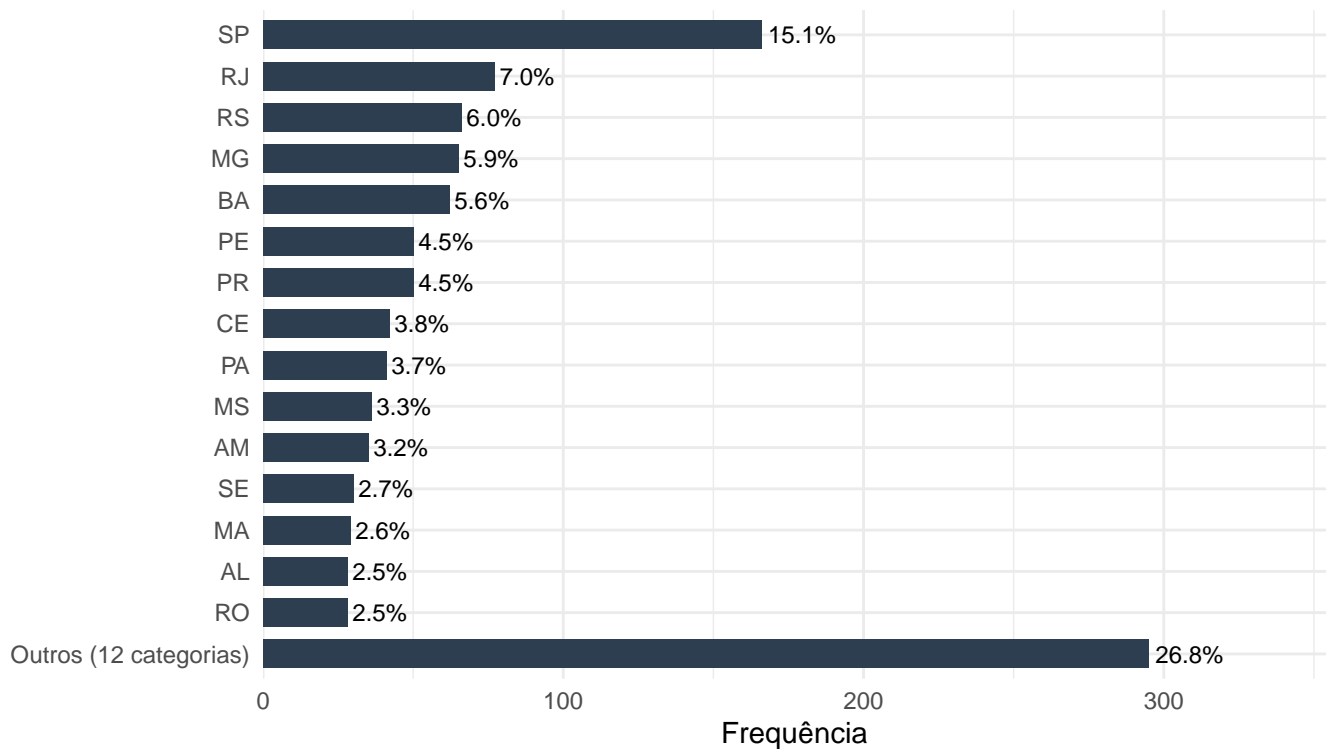
Variável: p12_uf

Descrição: Distribuição das entidades mapeadas de acordo com a sua localização a nível estadual.

Rótulo no Banco: P12: UF

Tipo de Dado: Categórica

Categoria/Resposta	Frequência	Percentual (%)
SP	166	15.1
RJ	77	7.0
RS	66	6.0
MG	65	5.9
BA	62	5.6
PE	50	4.5
PR	50	4.5
CE	42	3.8
PA	41	3.7
MS	36	3.3
AM	35	3.2
SE	30	2.7
MA	29	2.6
AL	28	2.5
RO	28	2.5
Outros (12 categorias)	295	26.8



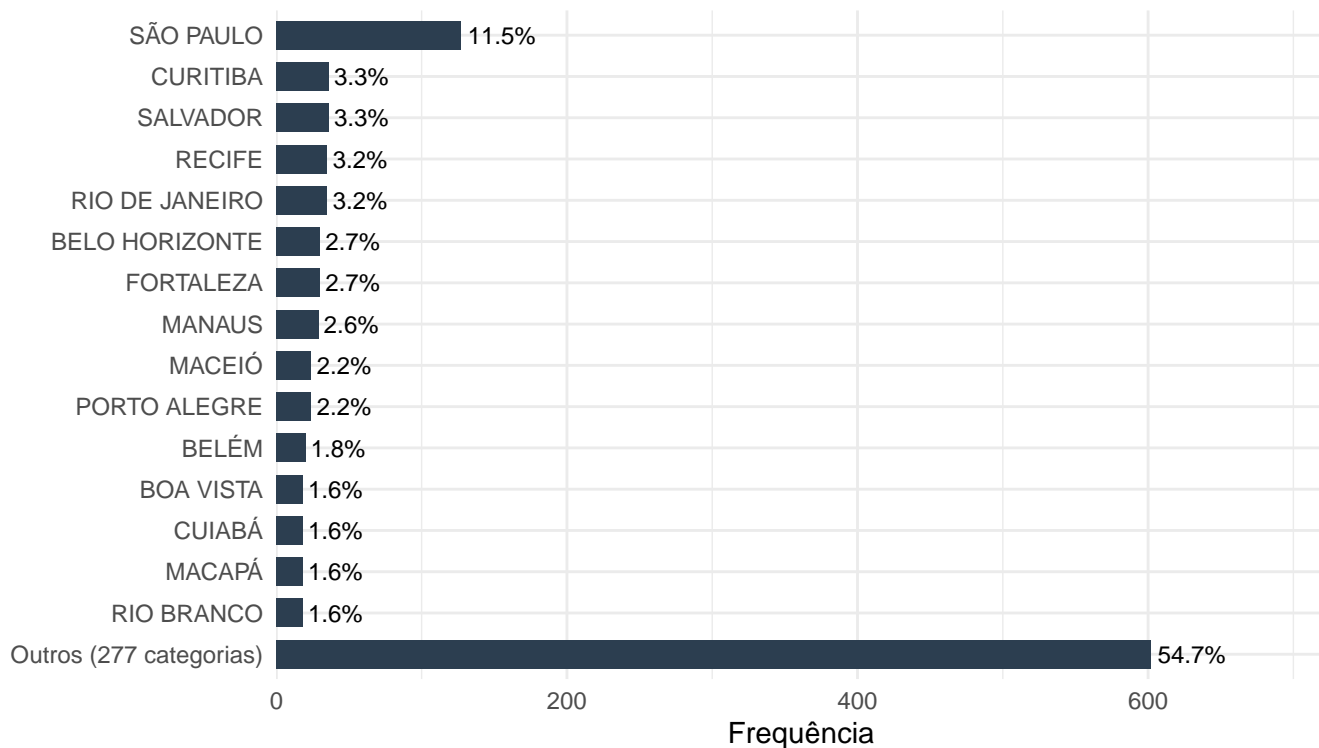
Variável: p13_em_que_cidade_voce_mora

Descrição: Distribuição das entidades mapeadas de acordo com a sua localização a nível municipal.

Rótulo no Banco: P13: Em que cidade voce mora?

Tipo de Dado: Categórica

Categoria/Resposta	Frequência	Percentual (%)
SÃO PAULO	127	11.5
CURITIBA	36	3.3
SALVADOR	36	3.3
RECIFE	35	3.2
RIO DE JANEIRO	35	3.2
BELO HORIZONTE	30	2.7
FORTALEZA	30	2.7
MANAUS	29	2.6
MACEIÓ	24	2.2
PORTO ALEGRE	24	2.2
BELÉM	20	1.8
BOA VISTA	18	1.6
CUIABÁ	18	1.6
MACAPÁ	18	1.6
RIO BRANCO	18	1.6
Outros (277 categorias)	602	54.7



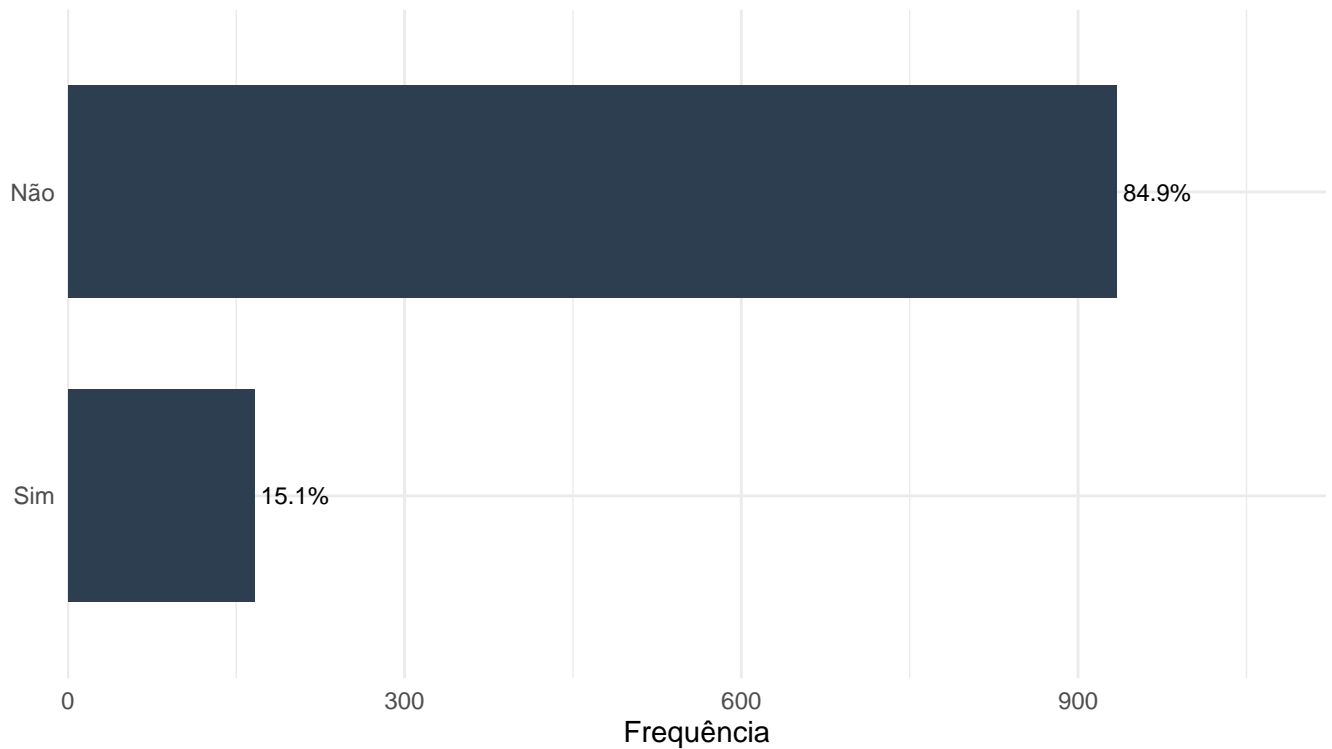
Variável: p16_ambito_de_atuacao_e_abrangencia_bairro

Descrição: Nível de abrangência que as atividades/atuções das entidades conseguem alcançar em termos territoriais.

Rótulo no Banco: P16: Âmbito de atuação e abrangência - Bairro

Tipo de Dado: Categórica

Categoria/Resposta	Frequência	Percentual (%)
Não	934	84.9
Sim	166	15.1



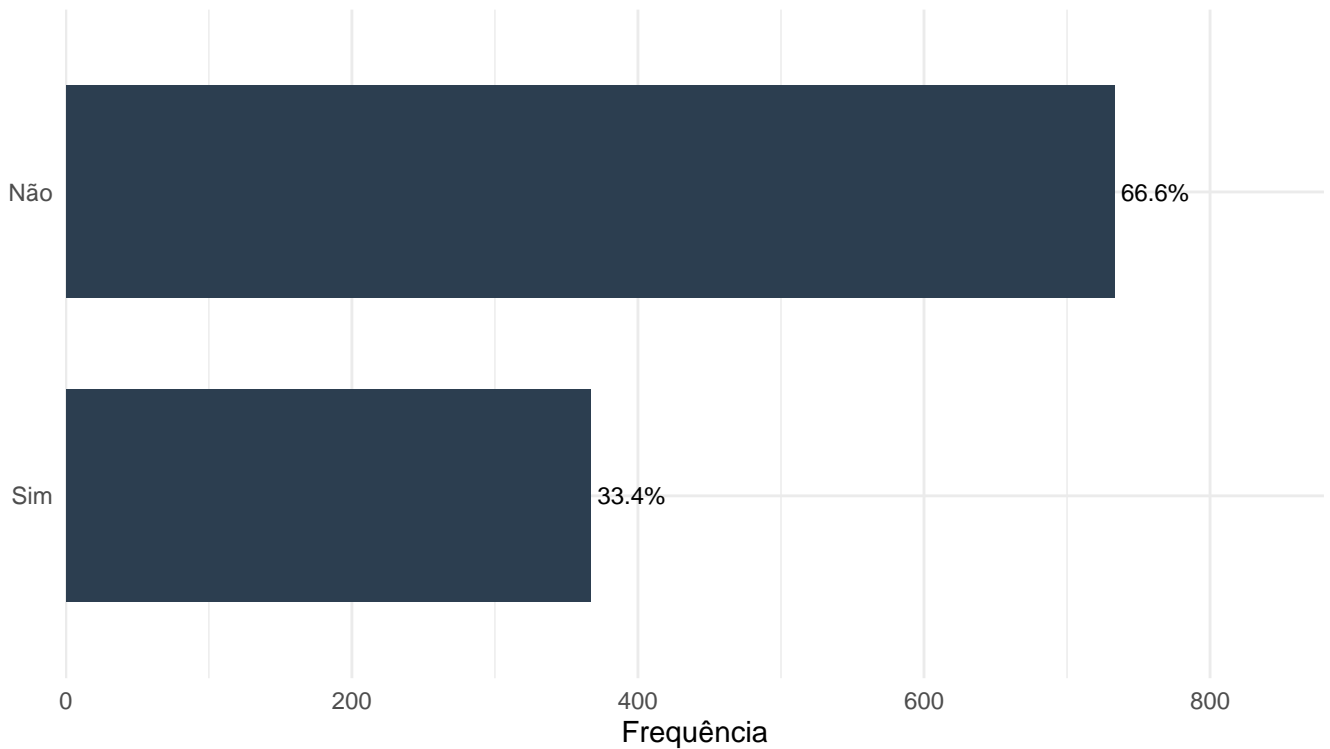
Variável: p16_ambito_de_atuacao_e_abrangencia_cidade

Descrição: Nível de abrangência que as atividades/atuções das entidades conseguem alcançar em termos territoriais.

Rótulo no Banco: P16: Âmbito de atuação e abrangência - Cidade

Tipo de Dado: Categórica

Categoria/Resposta	Frequência	Percentual (%)
Não	733	66.6
Sim	367	33.4



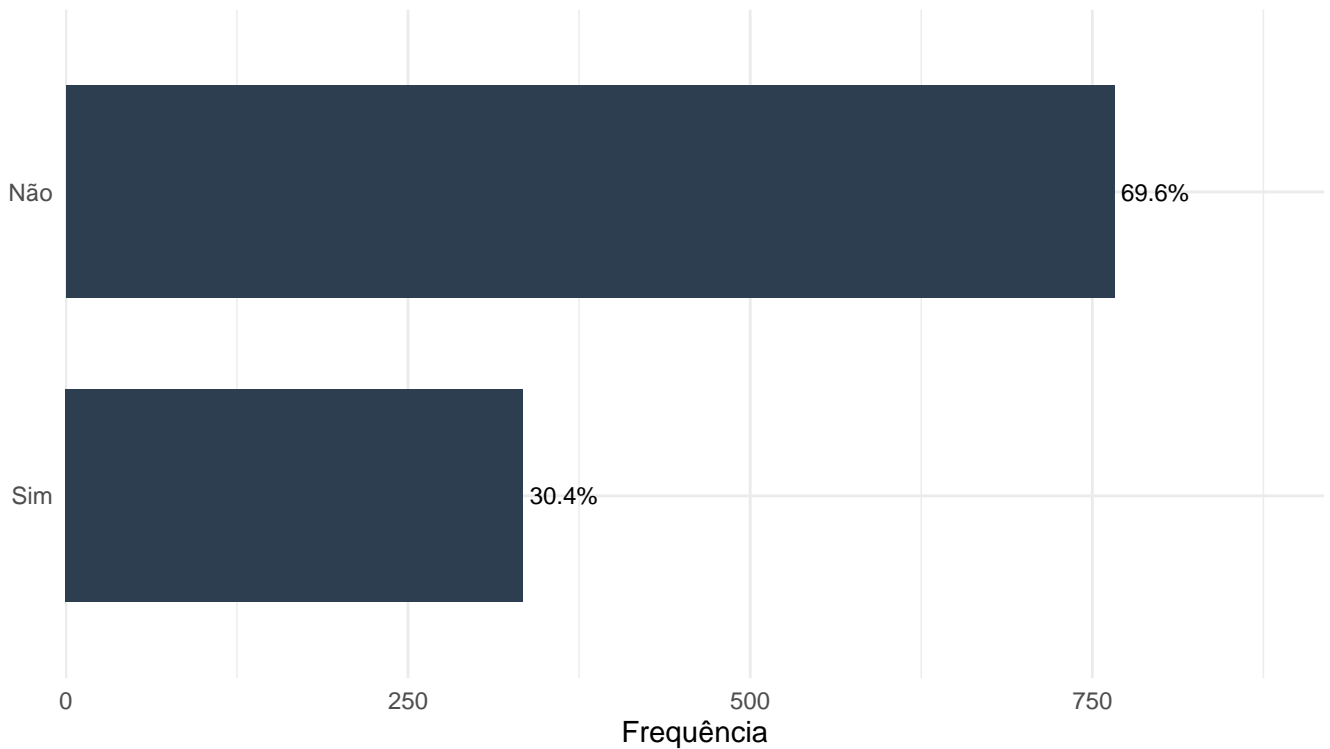
Variável: p16_ambito_de_atuacao_e_abrangencia_estado

Descrição: Nível de abrangência que as atividades/atuções das entidades conseguem alcançar em termos territoriais.

Rótulo no Banco: P16: Âmbito de atuação e abrangência - Estado

Tipo de Dado: Categórica

Categoria/Resposta	Frequência	Percentual (%)
Não	766	69.6
Sim	334	30.4



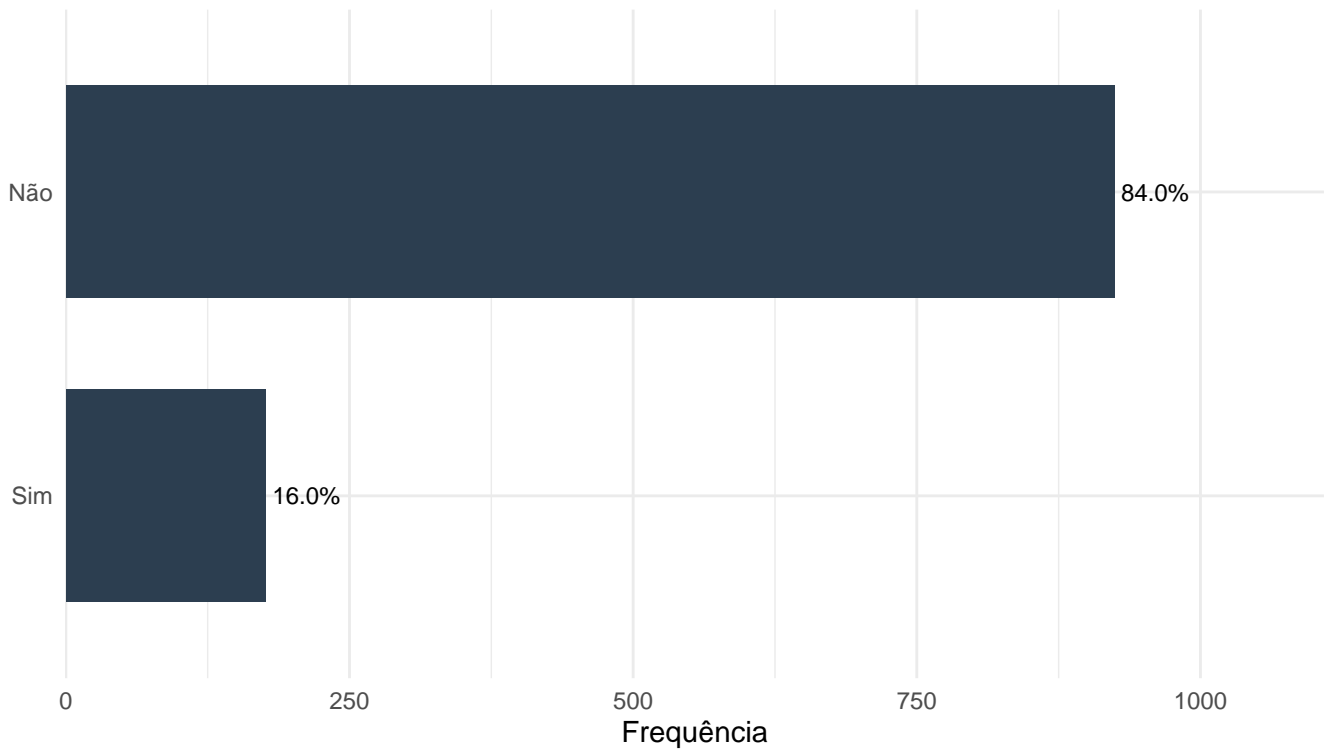
Variável: p16_ambito_de_atuacao_e_abrangencia_nacional

Descrição: Nível de abrangência que as atividades/atuções das entidades conseguem alcançar em termos territoriais.

Rótulo no Banco: P16: Âmbito de atuação e abrangência - Nacional

Tipo de Dado: Categórica

Categoria/Resposta	Frequência	Percentual (%)
Não	924	84
Sim	176	16



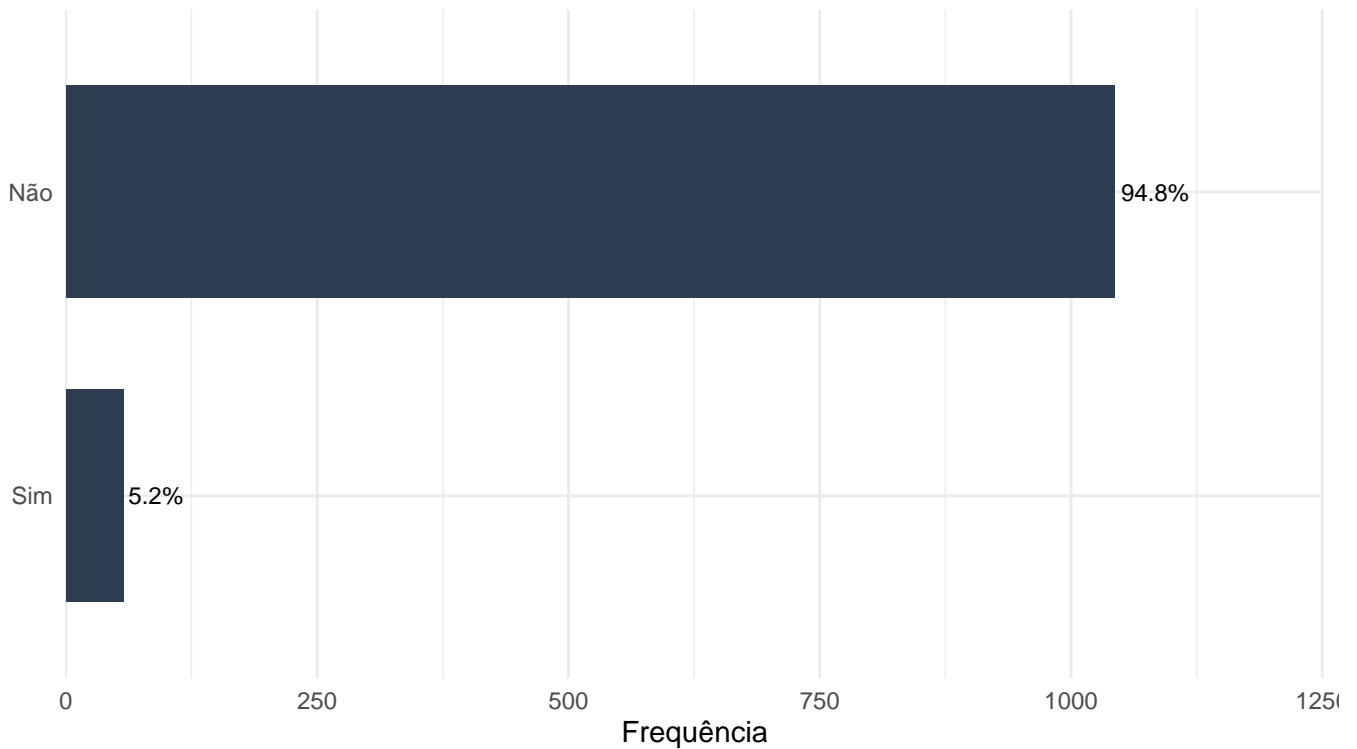
Variável: p16_ambito_de_atuacao_e_abrangencia_internacional

Descrição: Nível de abrangência que as atividades/atuções das entidades conseguem alcançar em termos territoriais.

Rótulo no Banco: P16: Âmbito de atuação e abrangência - Internacional

Tipo de Dado: Categórica

Categoria/Resposta	Frequência	Percentual (%)
Não	1043	94.8
Sim	57	5.2



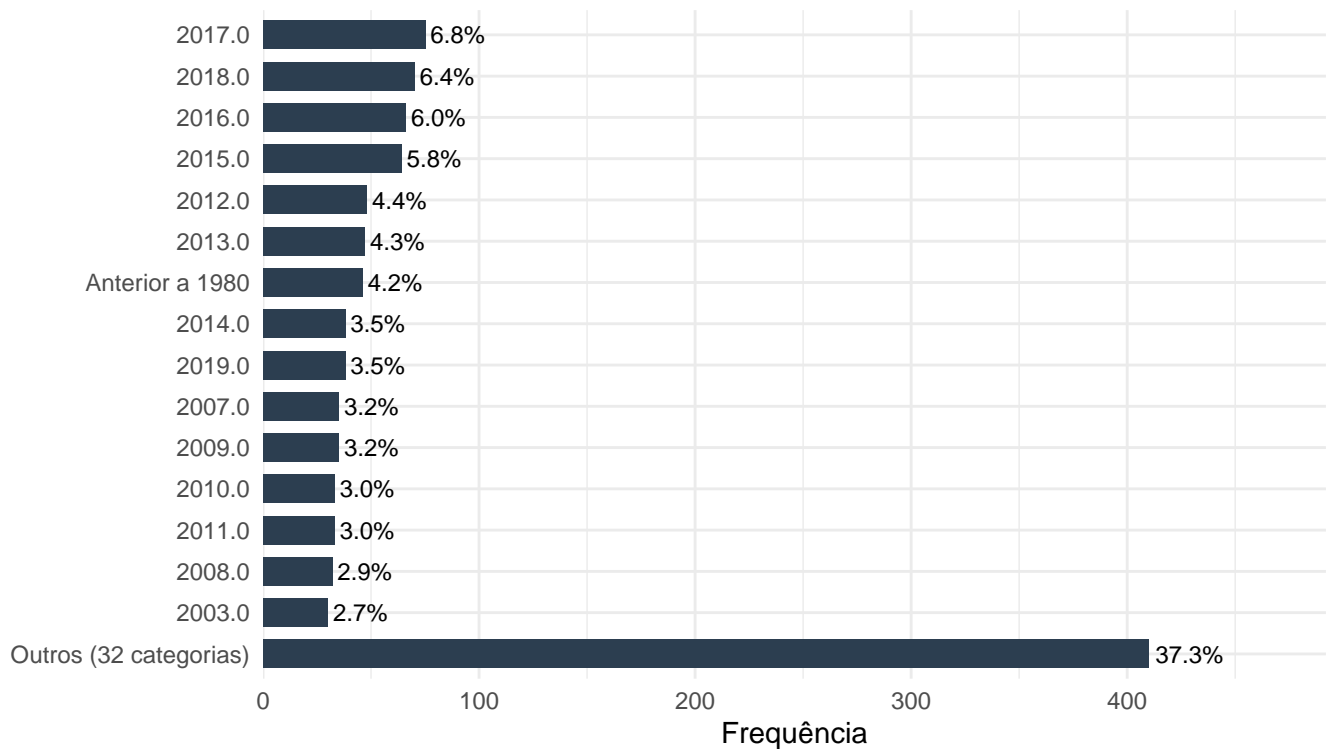
Variável: p17_ano_de_criacao

Descrição: Ano de criação das entidades.

Rótulo no Banco: P17: Ano de criação

Tipo de Dado: Categórica

Categoria/Resposta	Frequência	Percentual (%)
2017.0	75	6.8
2018.0	70	6.4
2016.0	66	6.0
2015.0	64	5.8
2012.0	48	4.4
2013.0	47	4.3
Anterior a 1980	46	4.2
2014.0	38	3.5
2019.0	38	3.5
2007.0	35	3.2
2009.0	35	3.2
2010.0	33	3.0
2011.0	33	3.0
2008.0	32	2.9
2003.0	30	2.7
Outros (32 categorias)	410	37.3



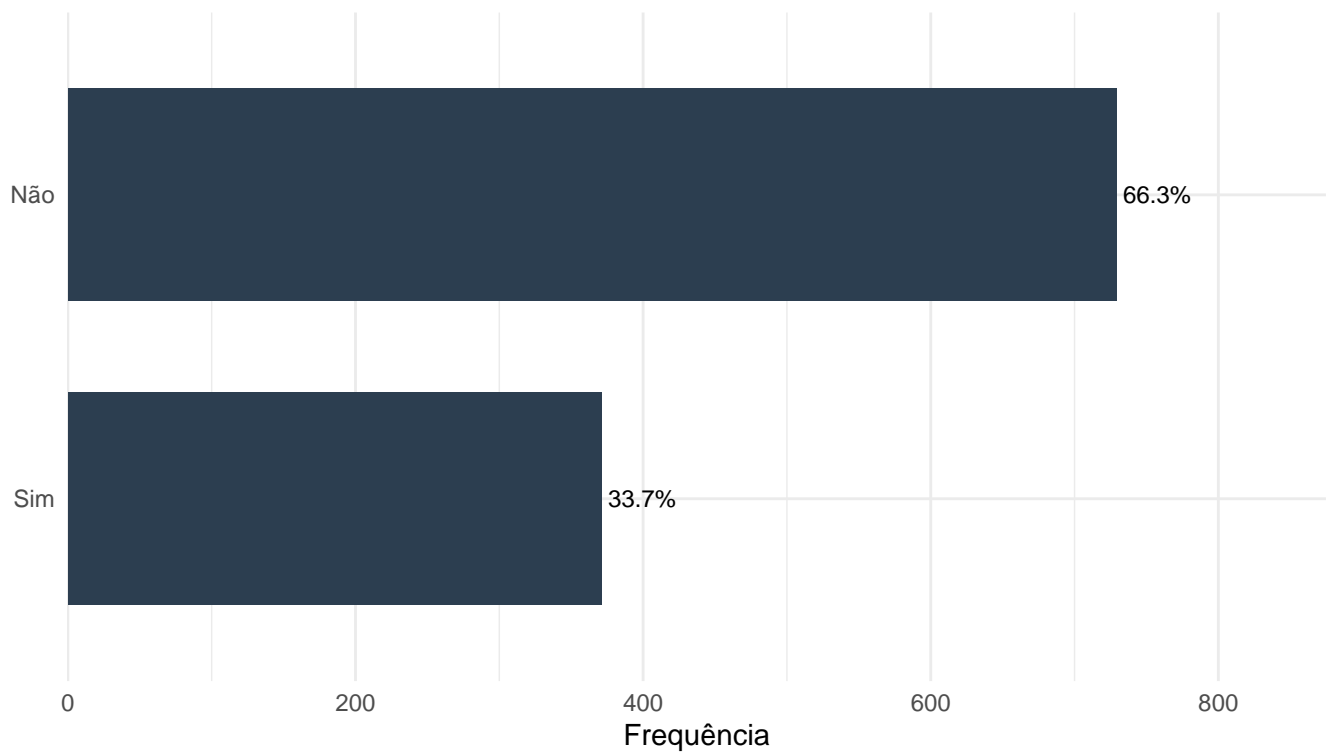
Variável: p18_agrario/ruralidades

Descrição: Distribuição dos temas relacionados, direta ou indiretamente, às atividades/ações das entidades. Como as organizações podem selecionar mais de uma opção inclusive todas os dados de cada tema correspondem ao número total de entidades mapeadas que o escolheram.

Rótulo no Banco: P18: Temas de atuação - Agrário/ruralidades

Tipo de Dado: Categórica

Categoria/Resposta	Frequência	Percentual (%)
Não	729	66.3
Sim	371	33.7



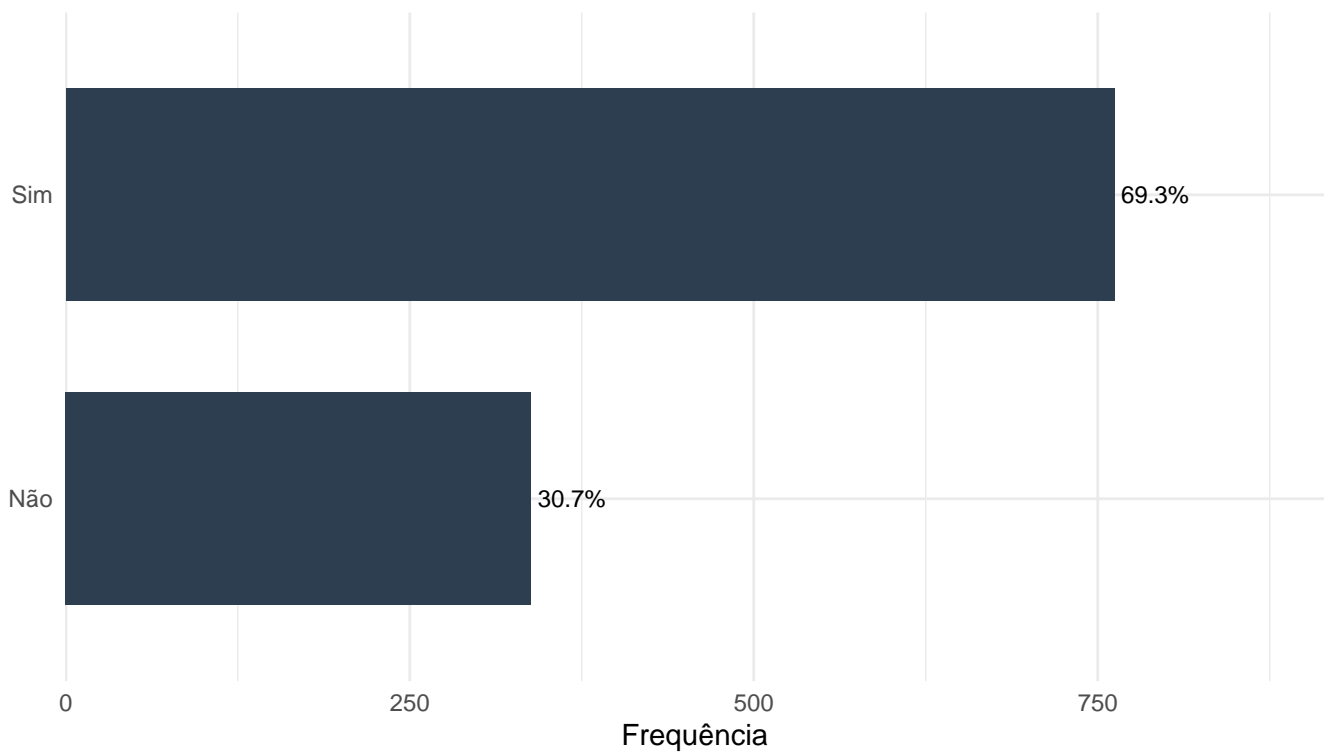
Variável: p18_comunicacao

Descrição: Distribuição dos temas relacionados, direta ou indiretamente, às atividades/atuções das entidades. Como as organizações podem selecionar mais de uma opção inclusive todas os dados de cada tema correspondem ao número total de entidades mapeadas que o escolheram.

Rótulo no Banco: P18: Temas de atuação - Comunicação

Tipo de Dado: Categórica

Categoria/Resposta	Frequência	Percentual (%)
Sim	762	69.3
Não	338	30.7



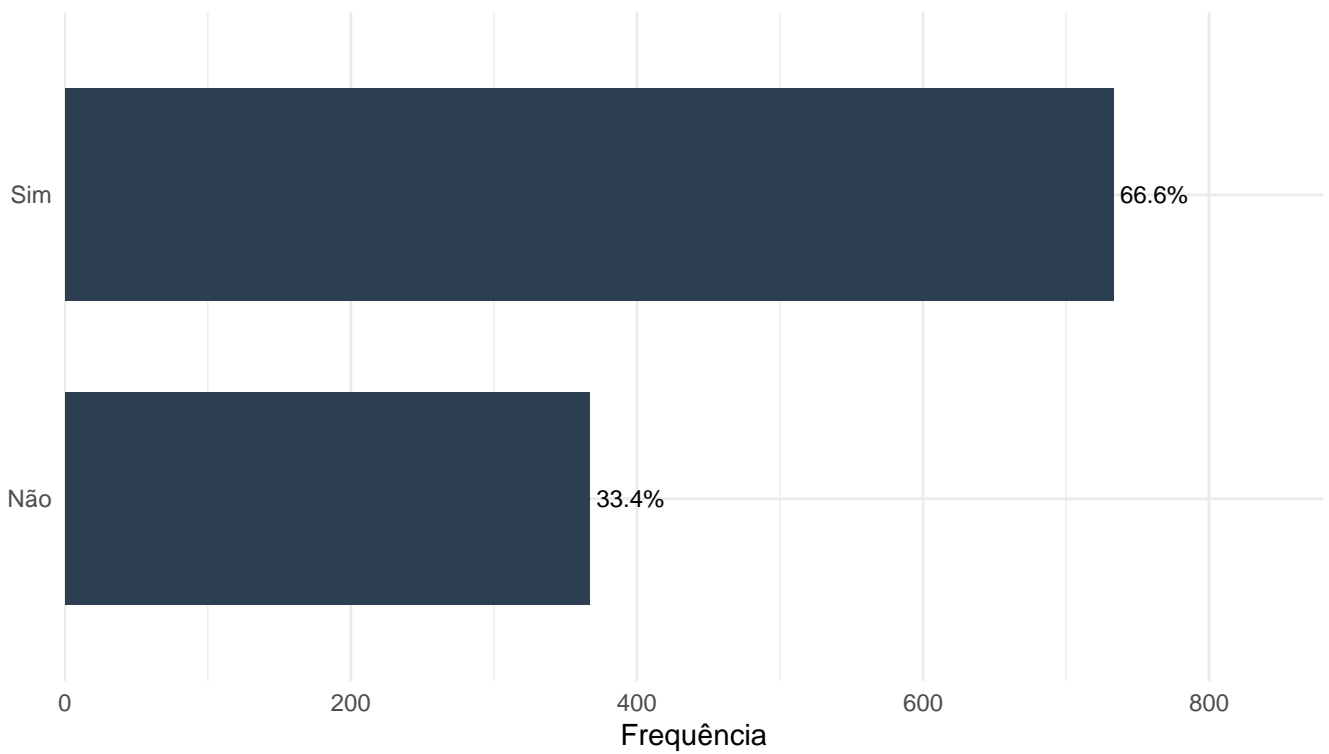
Variável: p18_difusao_artistica

Descrição: Distribuição dos temas relacionados, direta ou indiretamente, às atividades/atuções das entidades. Como as organizações podem selecionar mais de uma opção inclusive todas os dados de cada tema correspondem ao número total de entidades mapeadas que o escolheram.

Rótulo no Banco: P18: Temas de atuação - Difusão Artística

Tipo de Dado: Categórica

Categoria/Resposta	Frequência	Percentual (%)
Sim	733	66.6
Não	367	33.4



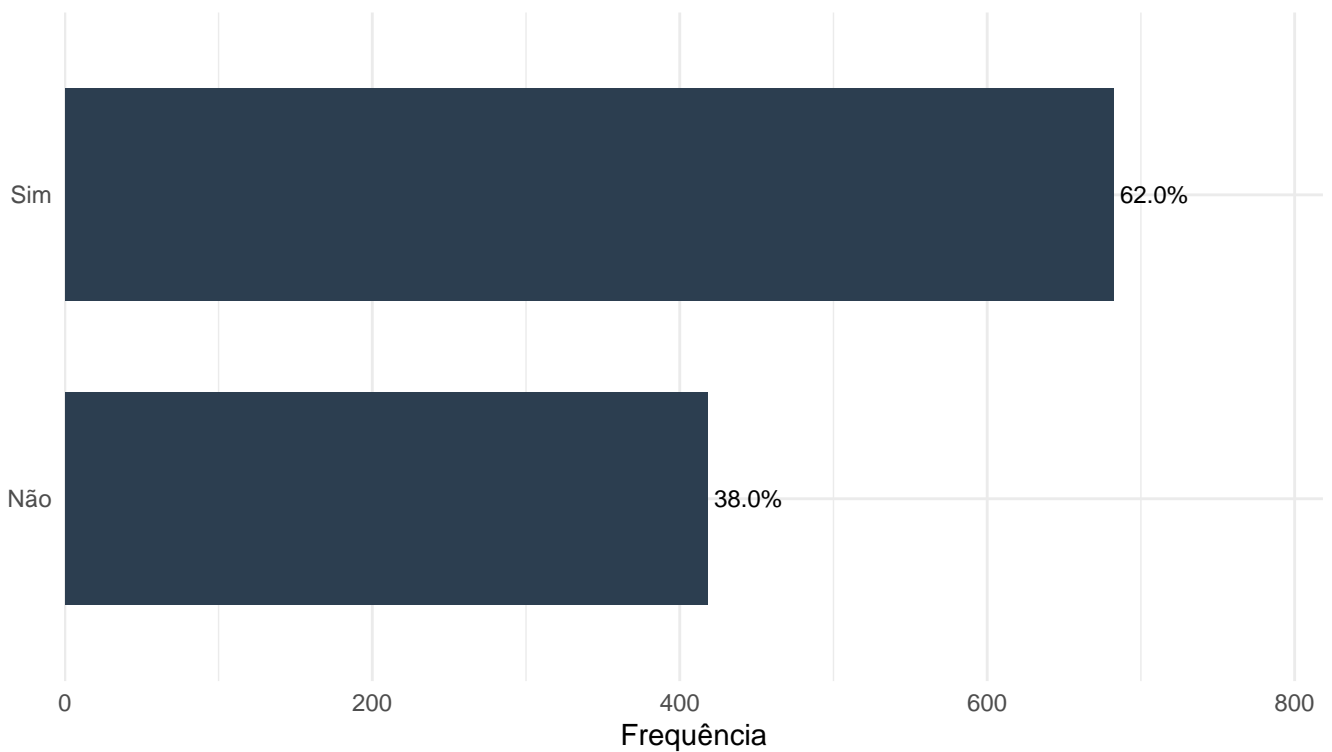
Variável: p18_desenvolvimento_territorial

Descrição: Distribuição dos temas relacionados, direta ou indiretamente, às atividades/ações das entidades. Como as organizações podem selecionar mais de uma opção inclusive todas os dados de cada tema correspondem ao número total de entidades mapeadas que o escolheram.

Rótulo no Banco: P18: Temas de atuação - Desenvolvimento territorial

Tipo de Dado: Categórica

Categoria/Resposta	Frequência	Percentual (%)
Sim	682	62
Não	418	38



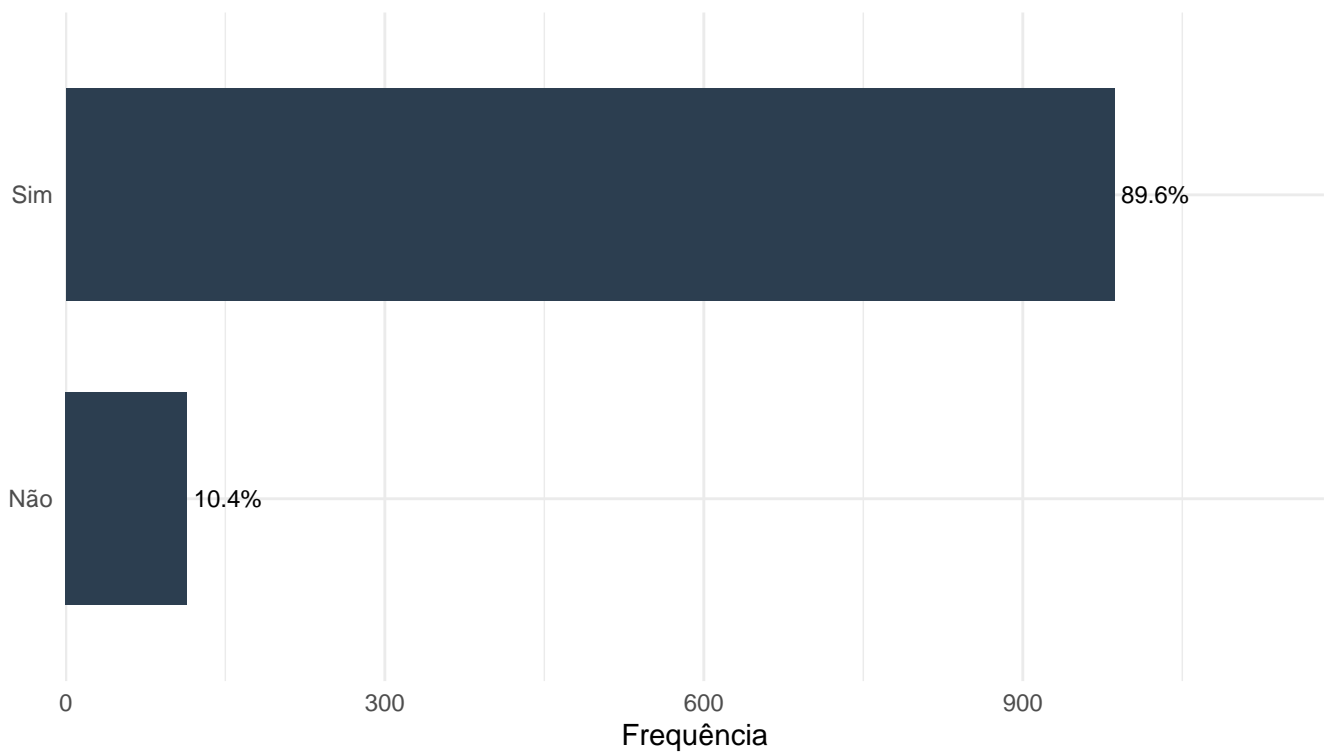
Variável: p18_direitos_humanos

Descrição: Distribuição dos temas relacionados, direta ou indiretamente, às atividades/ações das entidades. Como as organizações podem selecionar mais de uma opção inclusive todas os dados de cada tema correspondem ao número total de entidades mapeadas que o escolheram.

Rótulo no Banco: P18: Temas de atuação - Direitos humanos

Tipo de Dado: Categórica

Categoria/Resposta	Frequência	Percentual (%)
Sim	986	89.6
Não	114	10.4



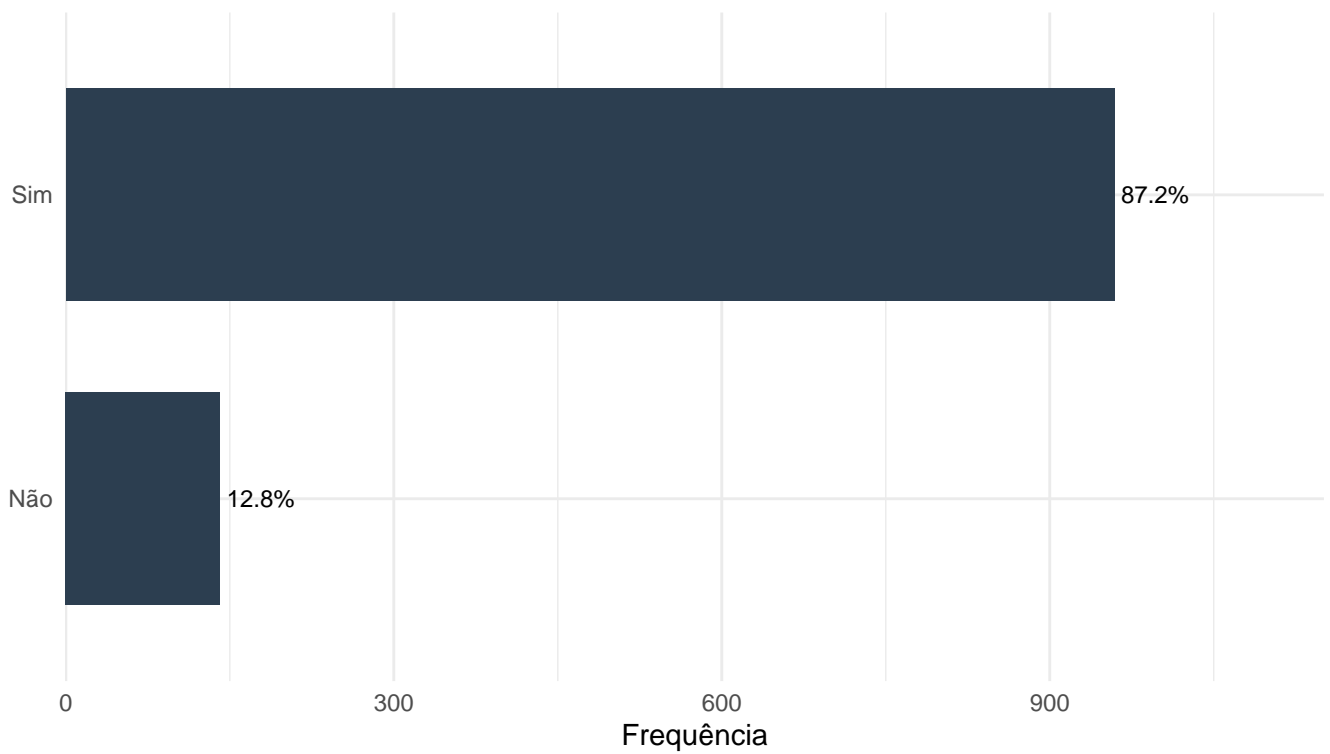
Variável: p18_educacao

Descrição: Distribuição dos temas relacionados, direta ou indiretamente, às atividades/atuções das entidades. Como as organizações podem selecionar mais de uma opção inclusive todas os dados de cada tema correspondem ao número total de entidades mapeadas que o escolheram.

Rótulo no Banco: P18: Temas de atuação - Educação

Tipo de Dado: Categórica

Categoria/Resposta	Frequência	Percentual (%)
Sim	959	87.2
Não	141	12.8



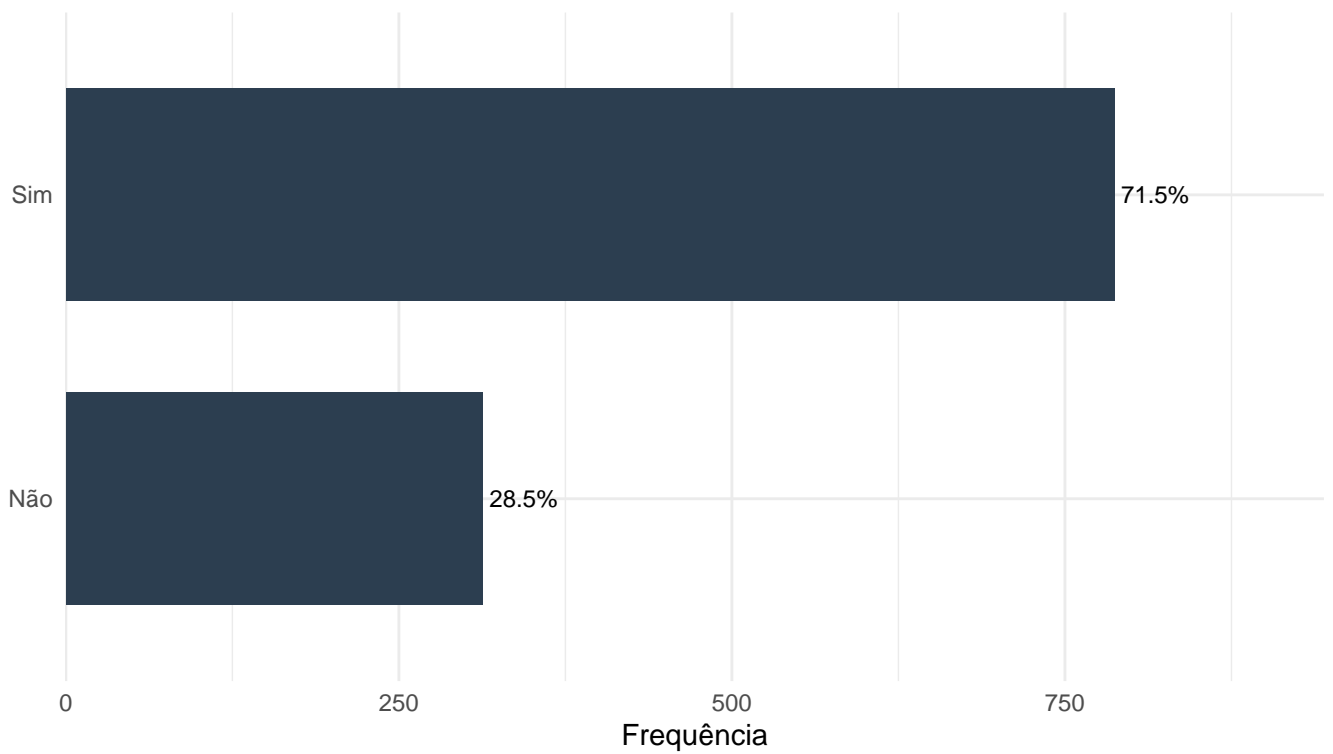
Variável: p18_feminismos

Descrição: Distribuição dos temas relacionados, direta ou indiretamente, às atividades/atuações das entidades. Como as organizações podem selecionar mais de uma opção inclusive todas os dados de cada tema correspondem ao número total de entidades mapeadas que o escolheram.

Rótulo no Banco: P18: Temas de atuação - Feminismos

Tipo de Dado: Categórica

Categoria/Resposta	Frequência	Percentual (%)
Sim	787	71.5
Não	313	28.5



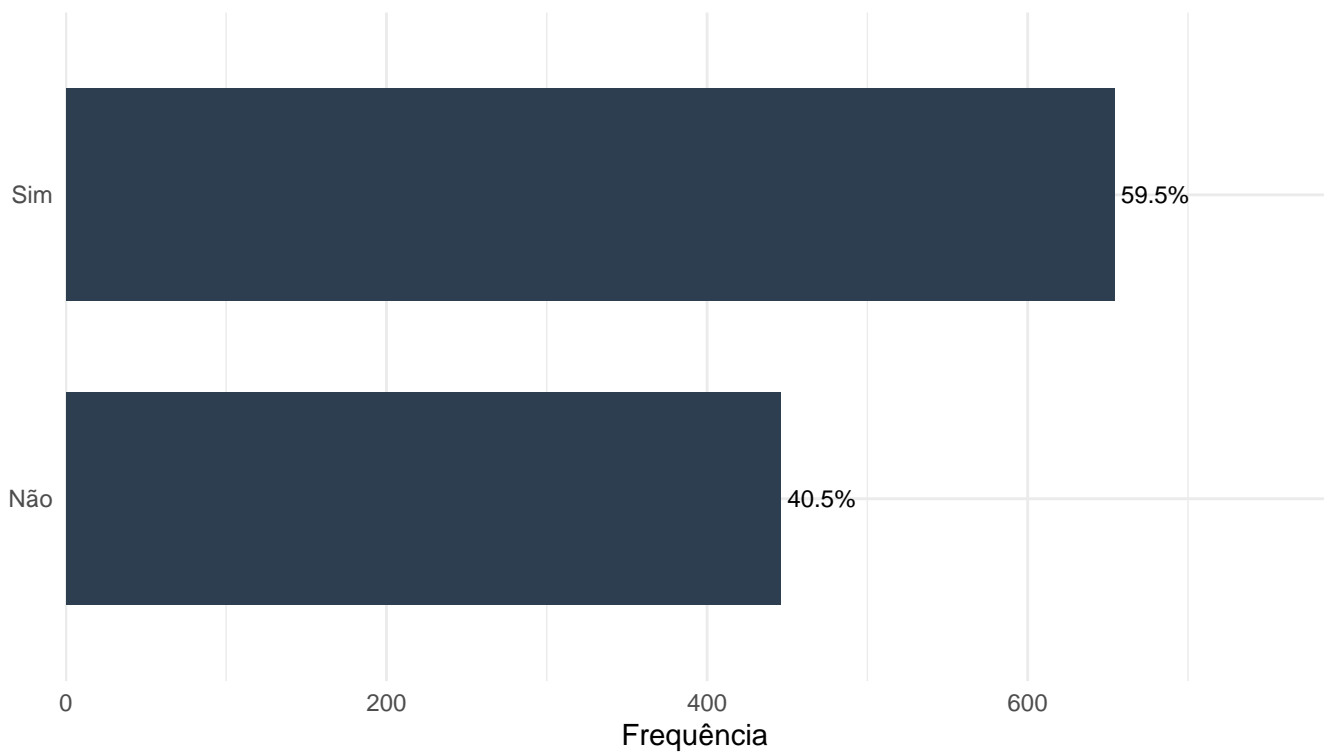
Variável: p18_lgbtqi

Descrição: Distribuição dos temas relacionados, direta ou indiretamente, às atividades/atuções das entidades. Como as organizações podem selecionar mais de uma opção inclusive todas os dados de cada tema correspondem ao número total de entidades mapeadas que o escolheram.

Rótulo no Banco: P18: Temas de atuação - LGBTQI

Tipo de Dado: Categórica

Categoria/Resposta	Frequência	Percentual (%)
Sim	654	59.5
Não	446	40.5



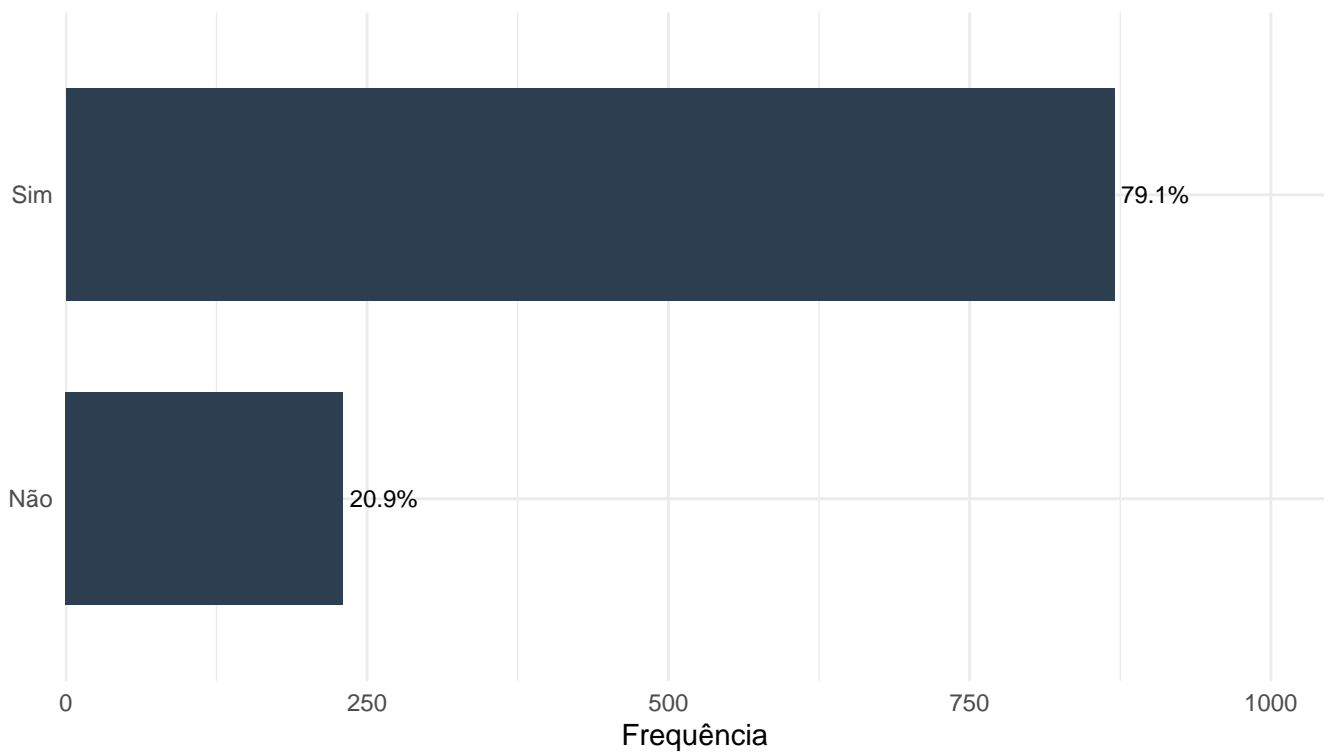
Variável: p18_luta_antirracismo

Descrição: Distribuição dos temas relacionados, direta ou indiretamente, às atividades/ações das entidades. Como as organizações podem selecionar mais de uma opção inclusive todas os dados de cada tema correspondem ao número total de entidades mapeadas que o escolheram.

Rótulo no Banco: P18: Temas de atuação - Luta antirracismo

Tipo de Dado: Categórica

Categoria/Resposta	Frequência	Percentual (%)
Sim	870	79.1
Não	230	20.9



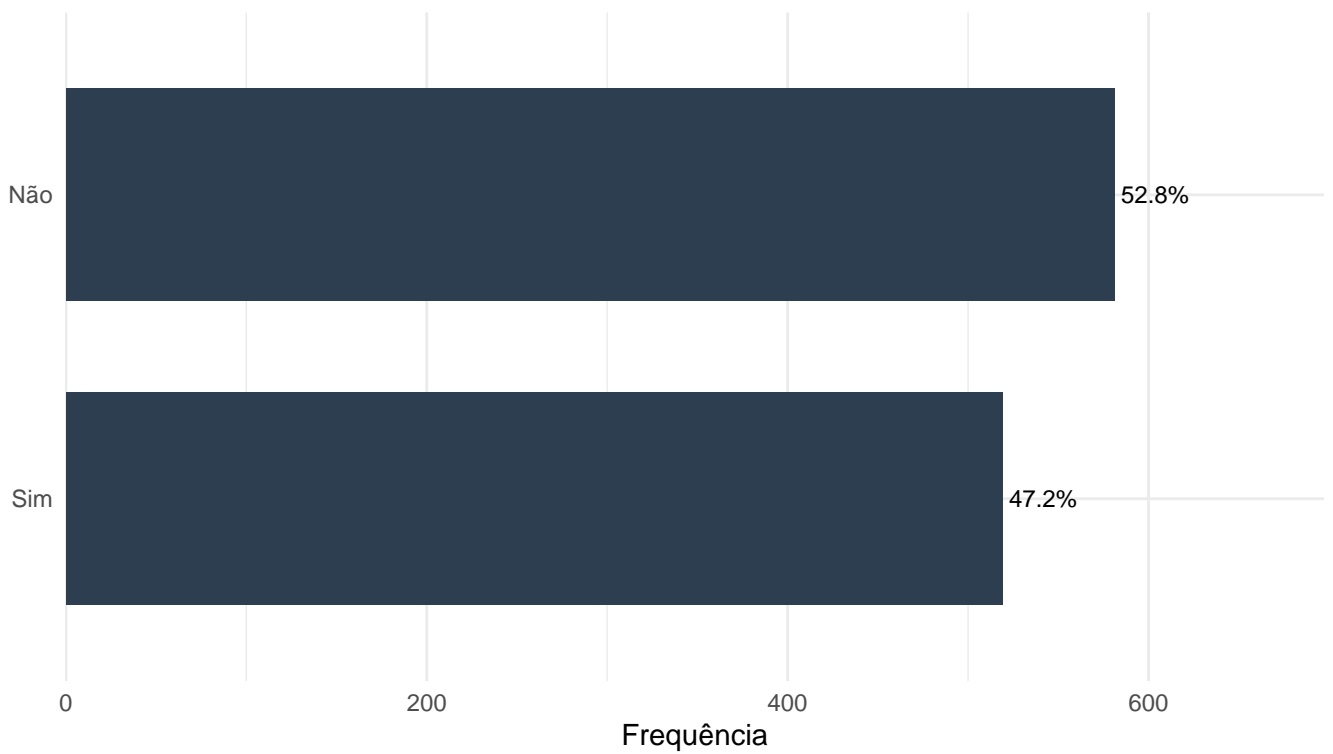
Variável: p18_mobilidade

Descrição: Distribuição dos temas relacionados, direta ou indiretamente, às atividades/atuções das entidades. Como as organizações podem selecionar mais de uma opção inclusive todas os dados de cada tema correspondem ao número total de entidades mapeadas que o escolheram.

Rótulo no Banco: P18: Temas de atuação - Mobilidade

Tipo de Dado: Categórica

Categoria/Resposta	Frequência	Percentual (%)
Não	581	52.8
Sim	519	47.2



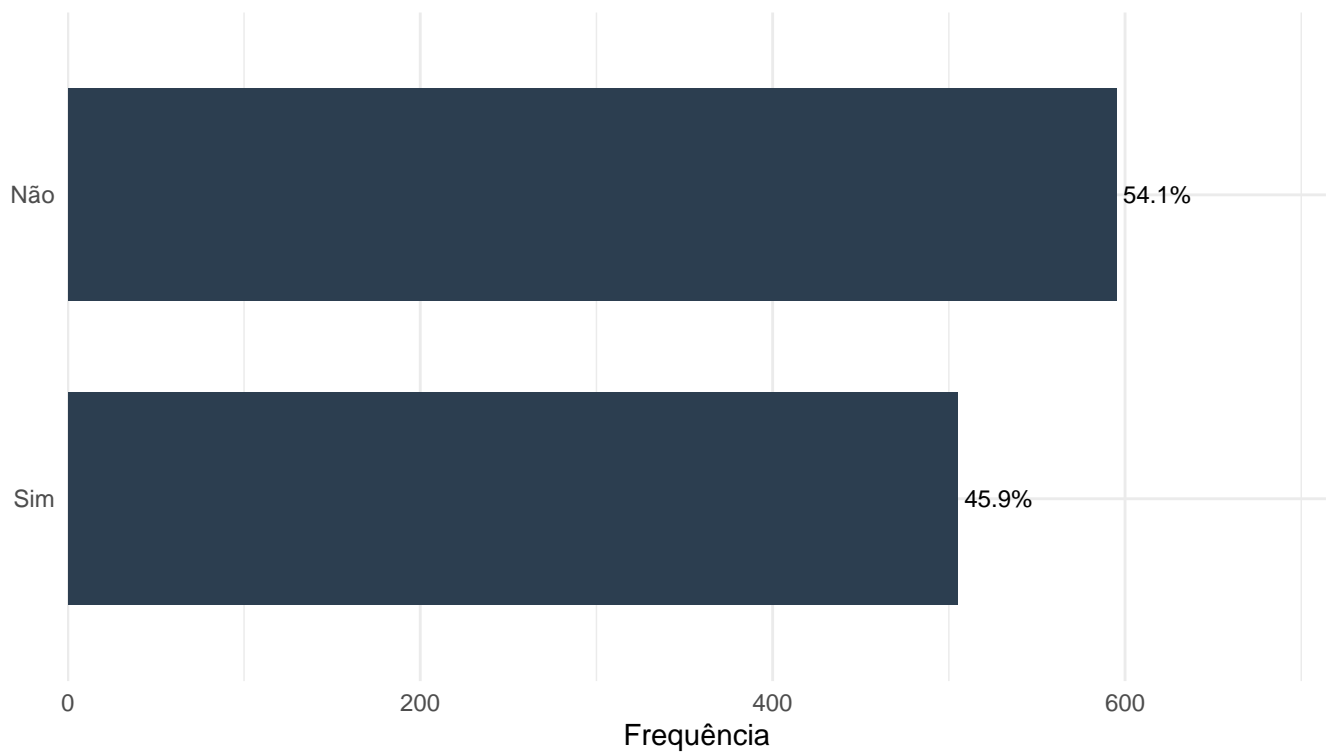
Variável: p18_moradia

Descrição: Distribuição dos temas relacionados, direta ou indiretamente, às atividades/atuções das entidades. Como as organizações podem selecionar mais de uma opção inclusive todas os dados de cada tema correspondem ao número total de entidades mapeadas que o escolheram.

Rótulo no Banco: P18: Temas de atuação - Moradia

Tipo de Dado: Categórica

Categoria/Resposta	Frequência	Percentual (%)
Não	595	54.1
Sim	505	45.9



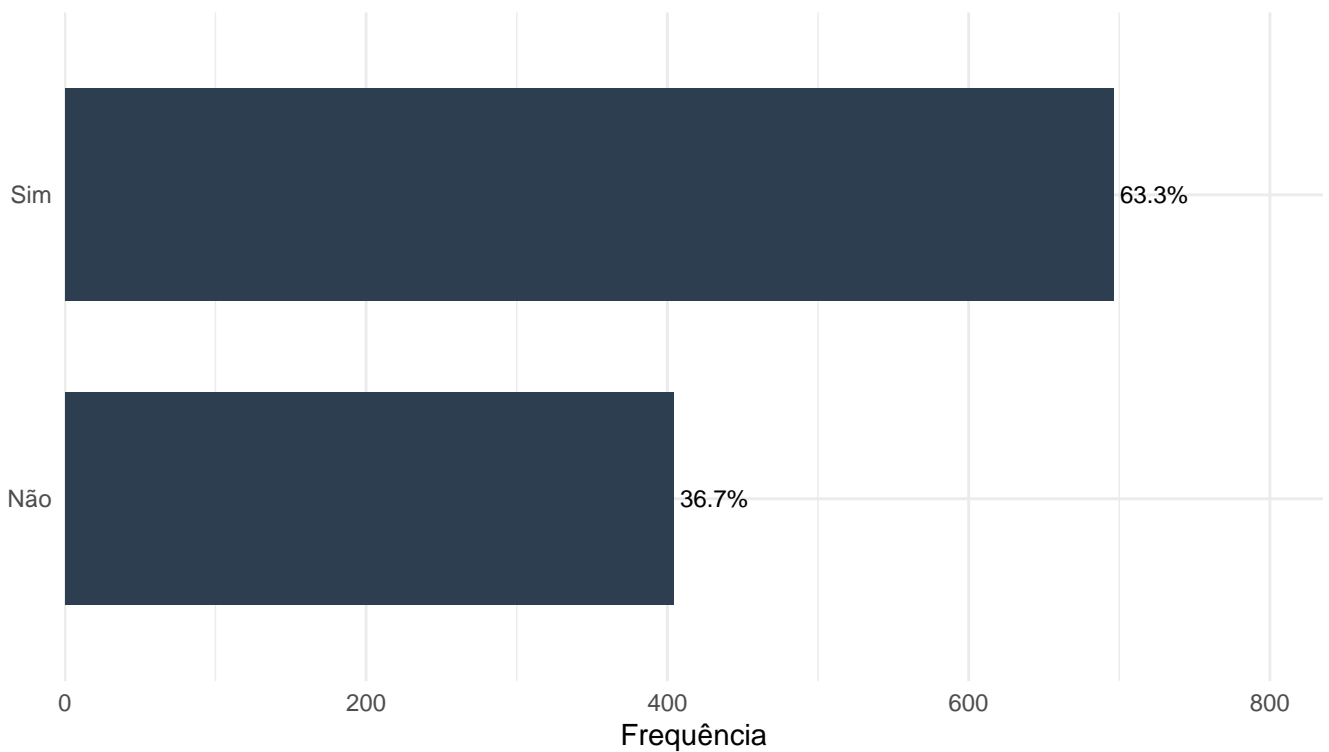
Variável: p18_povos_e_comunidades_tradicionais

Descrição: Distribuição dos temas relacionados, direta ou indiretamente, às atividades/ações das entidades. Como as organizações podem selecionar mais de uma opção inclusive todas os dados de cada tema correspondem ao número total de entidades mapeadas que o escolheram.

Rótulo no Banco: P18: Temas de atuação - Povos e comunidades tradicionais

Tipo de Dado: Categórica

Categoria/Resposta	Frequência	Percentual (%)
Sim	696	63.3
Não	404	36.7



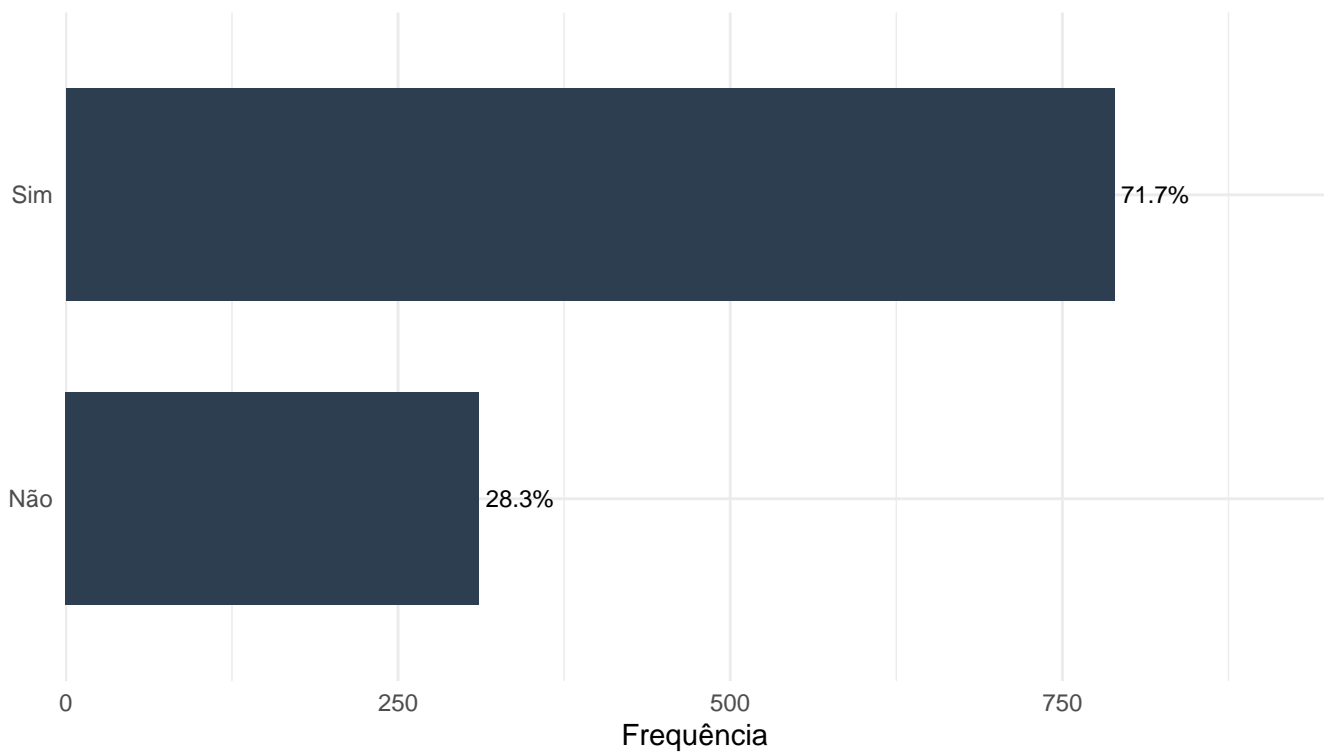
Variável: p18_trabalho

Descrição: Distribuição dos temas relacionados, direta ou indiretamente, às atividades/atuções das entidades. Como as organizações podem selecionar mais de uma opção inclusive todas os dados de cada tema correspondem ao número total de entidades mapeadas que o escolheram.

Rótulo no Banco: P18: Temas de atuação - Trabalho

Tipo de Dado: Categórica

Categoria/Resposta	Frequência	Percentual (%)
Sim	789	71.7
Não	311	28.3



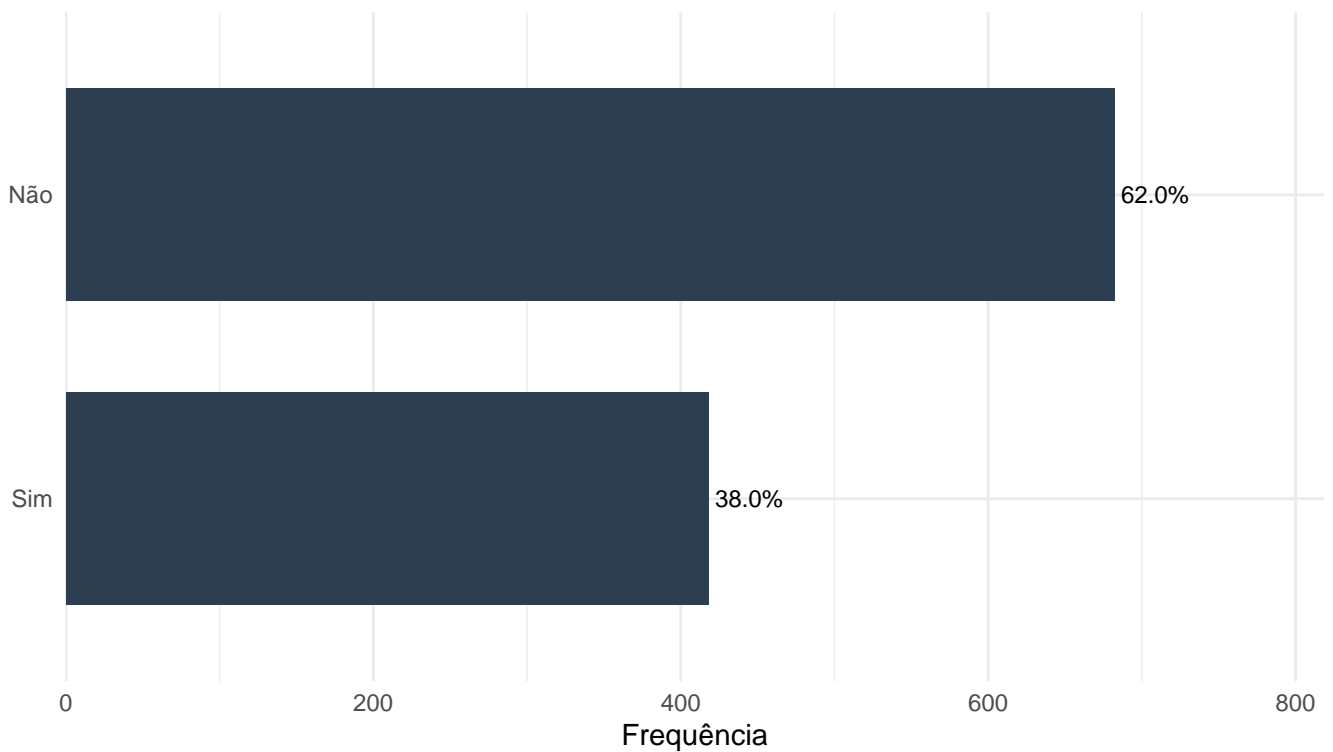
Variável: p18_religiao

Descrição: Distribuição dos temas relacionados, direta ou indiretamente, às atividades/atuções das entidades. Como as organizações podem selecionar mais de uma opção inclusive todas os dados de cada tema correspondem ao número total de entidades mapeadas que o escolheram.

Rótulo no Banco: P18: Temas de atuação - Religião

Tipo de Dado: Categórica

Categoria/Resposta	Frequência	Percentual (%)
Não	682	62
Sim	418	38



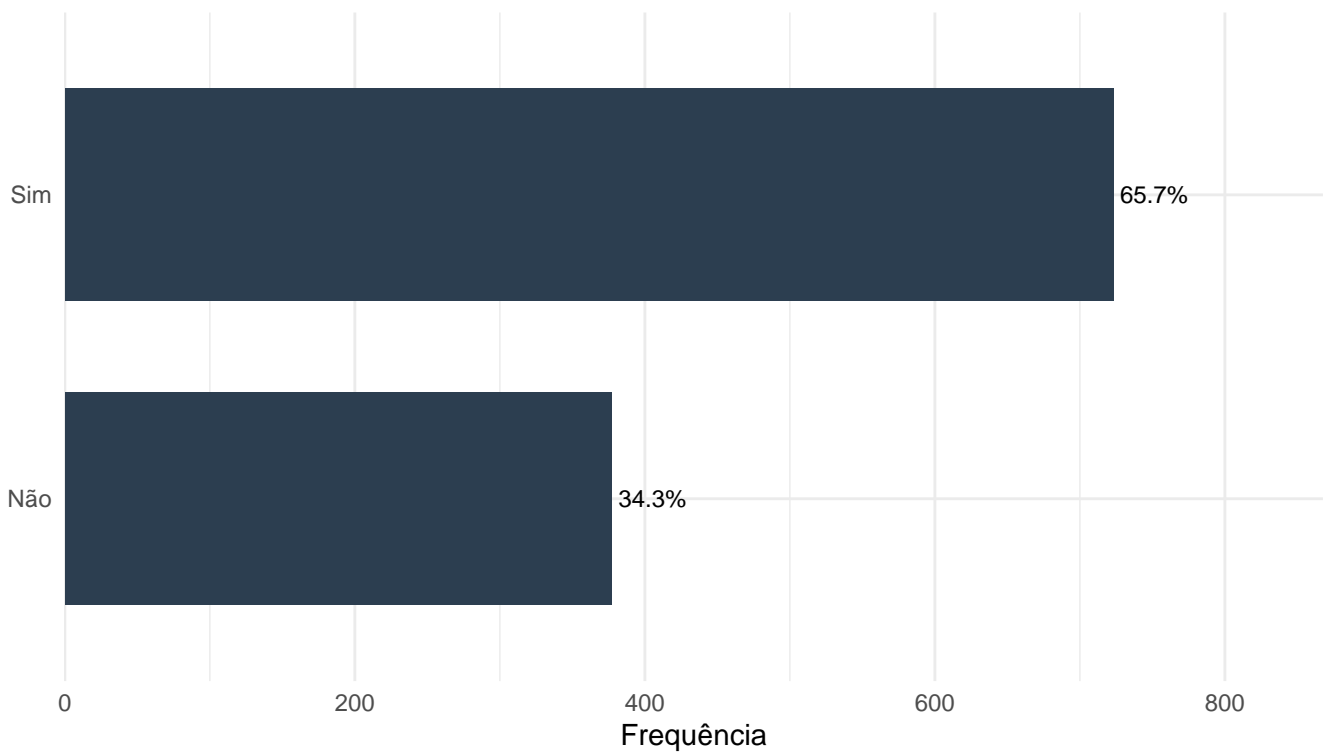
Variável: p18_saude

Descrição: Distribuição dos temas relacionados, direta ou indiretamente, às atividades/atuções das entidades. Como as organizações podem selecionar mais de uma opção inclusive todas os dados de cada tema correspondem ao número total de entidades mapeadas que o escolheram.

Rótulo no Banco: P18: Temas de atuação - Saúde

Tipo de Dado: Categórica

Categoria/Resposta	Frequência	Percentual (%)
Sim	723	65.7
Não	377	34.3



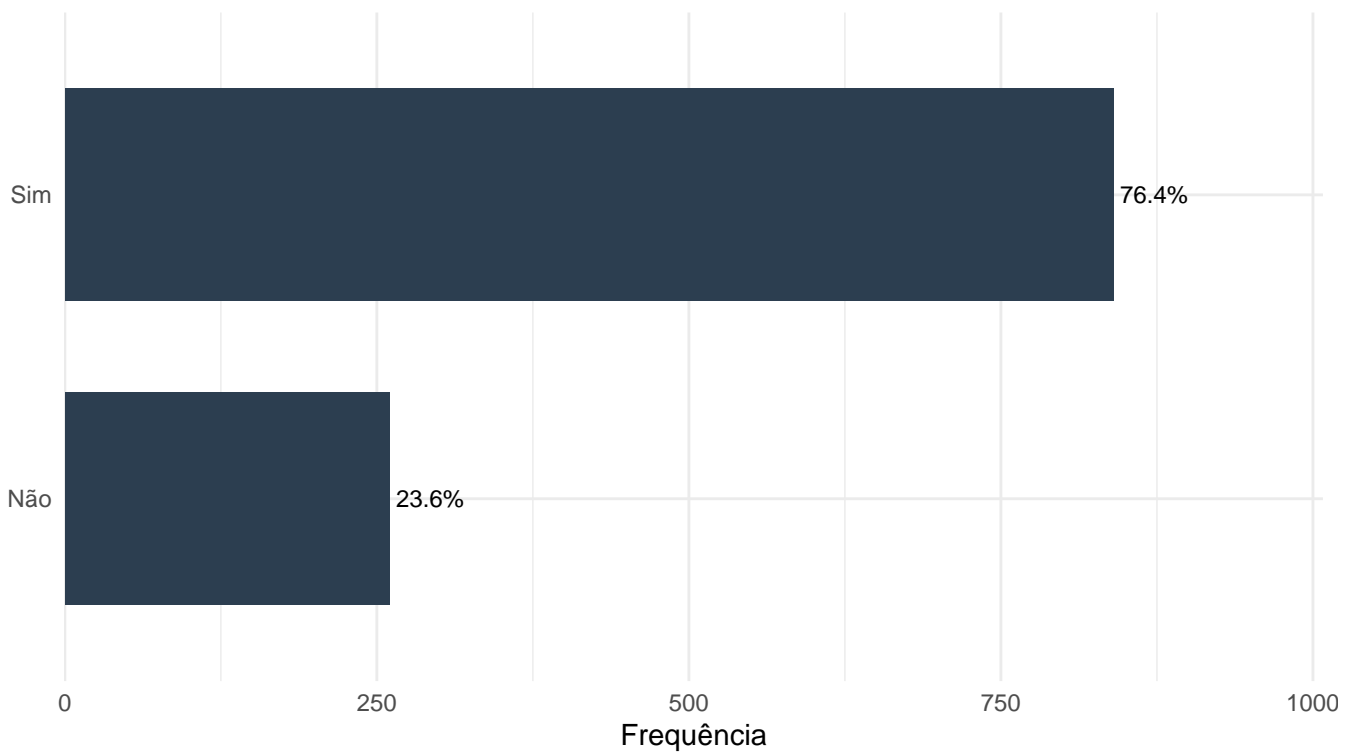
Variável: p18_violencia

Descrição: Distribuição dos temas relacionados, direta ou indiretamente, às atividades/ações das entidades. Como as organizações podem selecionar mais de uma opção inclusive todas os dados de cada tema correspondem ao número total de entidades mapeadas que o escolheram.

Rótulo no Banco: P18: Temas de atuação - Violência

Tipo de Dado: Categórica

Categoria/Resposta	Frequência	Percentual (%)
Sim	840	76.4
Não	260	23.6



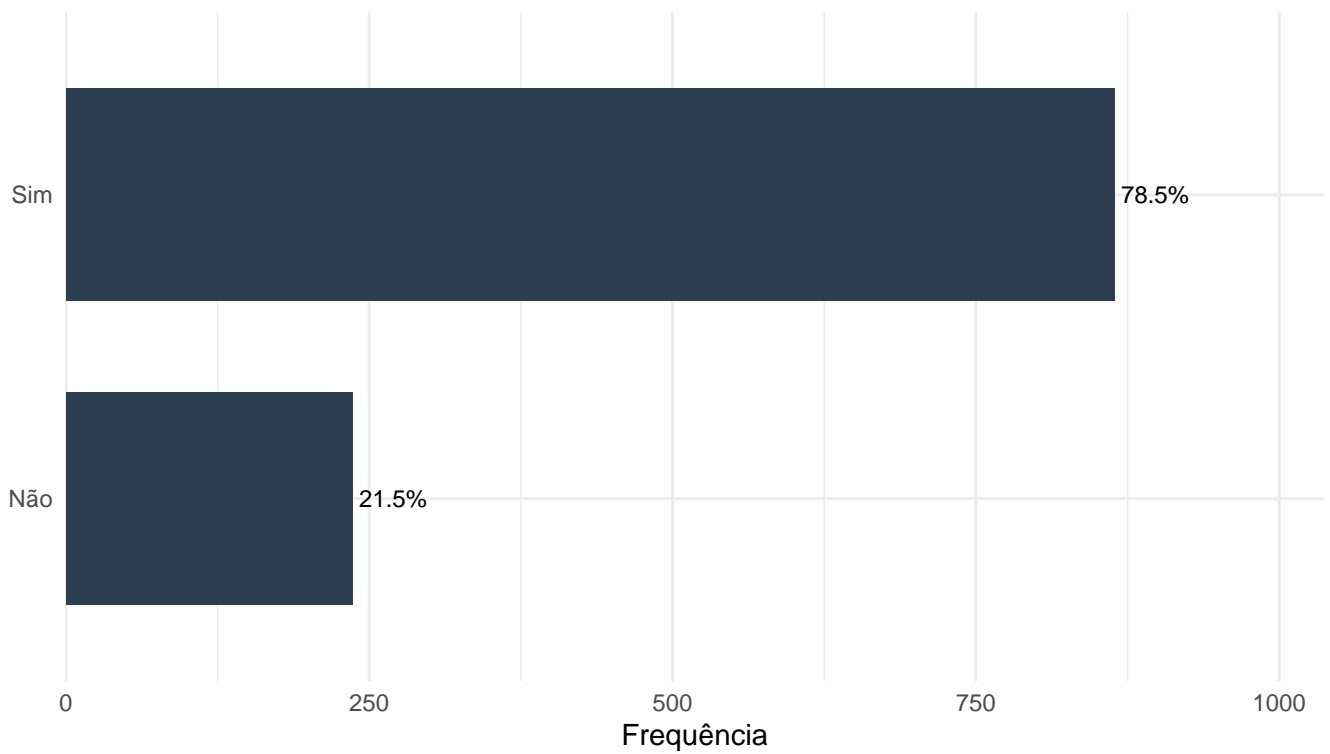
Variável: p18_politicas_culturais

Descrição: Distribuição dos temas relacionados, direta ou indiretamente, às atividades/ações das entidades. Como as organizações podem selecionar mais de uma opção inclusive todas os dados de cada tema correspondem ao número total de entidades mapeadas que o escolheram.

Rótulo no Banco: P18: Temas de atuação - Políticas Culturais

Tipo de Dado: Categórica

Categoria/Resposta	Frequência	Percentual (%)
Sim	864	78.5
Não	236	21.5



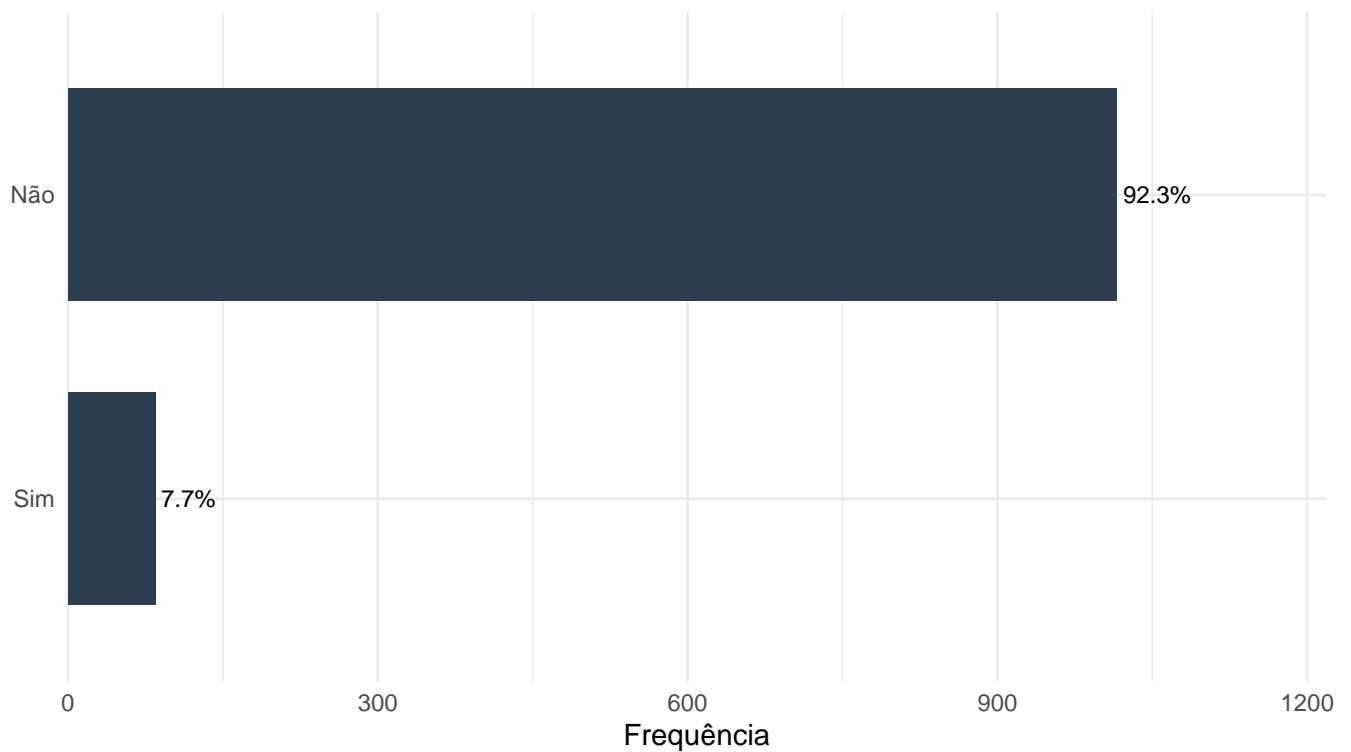
Variável: p19_tres_principais_agrario/ruralidades

Descrição: Distribuição dos três principais temas relacionados, direta ou indiretamente, às atividades/atuações das entidades. Os dados de cada tema correspondem ao número total de entidades mapeadas que o escolheram.

Rótulo no Banco: P19: Três principais temas de atuação - Agrário/ruralidades

Tipo de Dado: Categórica

Categoria/Resposta	Frequência	Percentual (%)
Não	1015	92.3
Sim	85	7.7



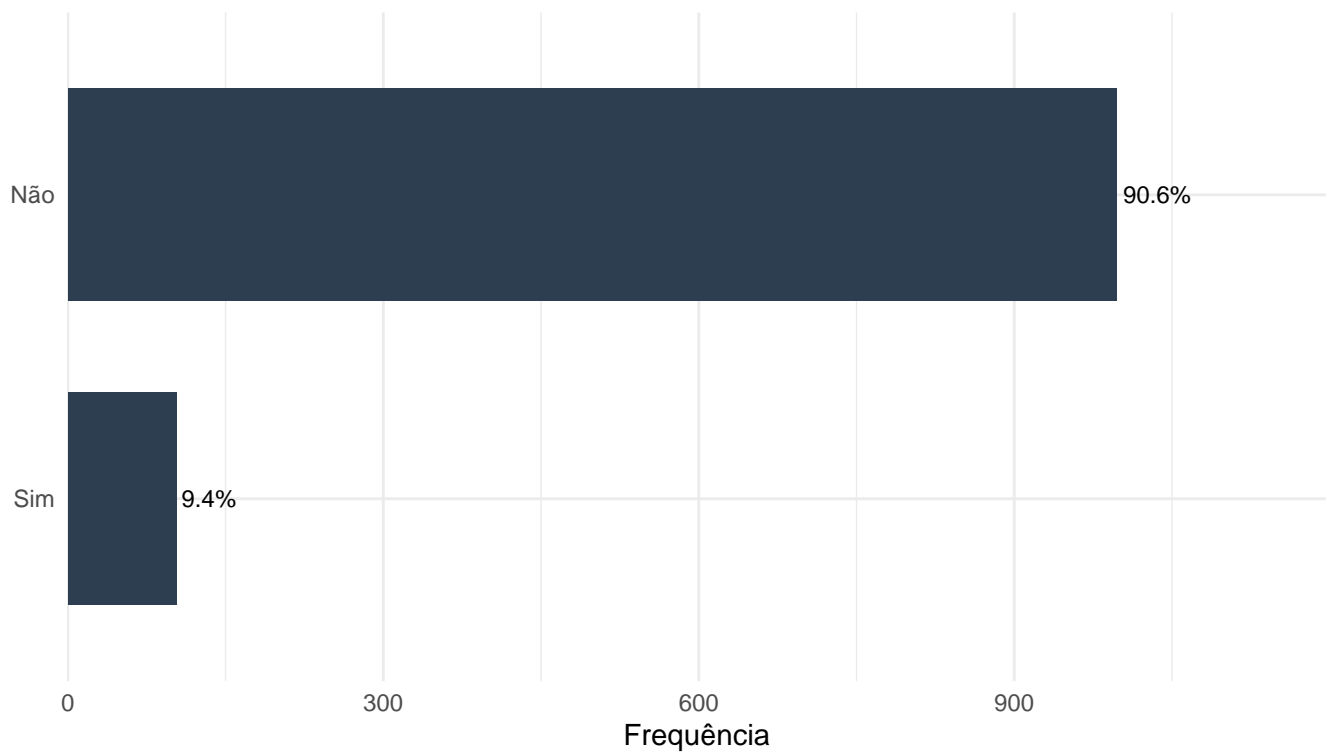
Variável: p19_tres_principais_comunicacao

Descrição: Distribuição dos três principais temas relacionados, direta ou indiretamente, às atividades/atuações das entidades. Os dados de cada tema correspondem ao número total de entidades mapeadas que o escolheram.

Rótulo no Banco: P19: Três principais temas de atuação - Comunicação

Tipo de Dado: Categórica

Categoria/Resposta	Frequência	Percentual (%)
Não	997	90.6
Sim	103	9.4



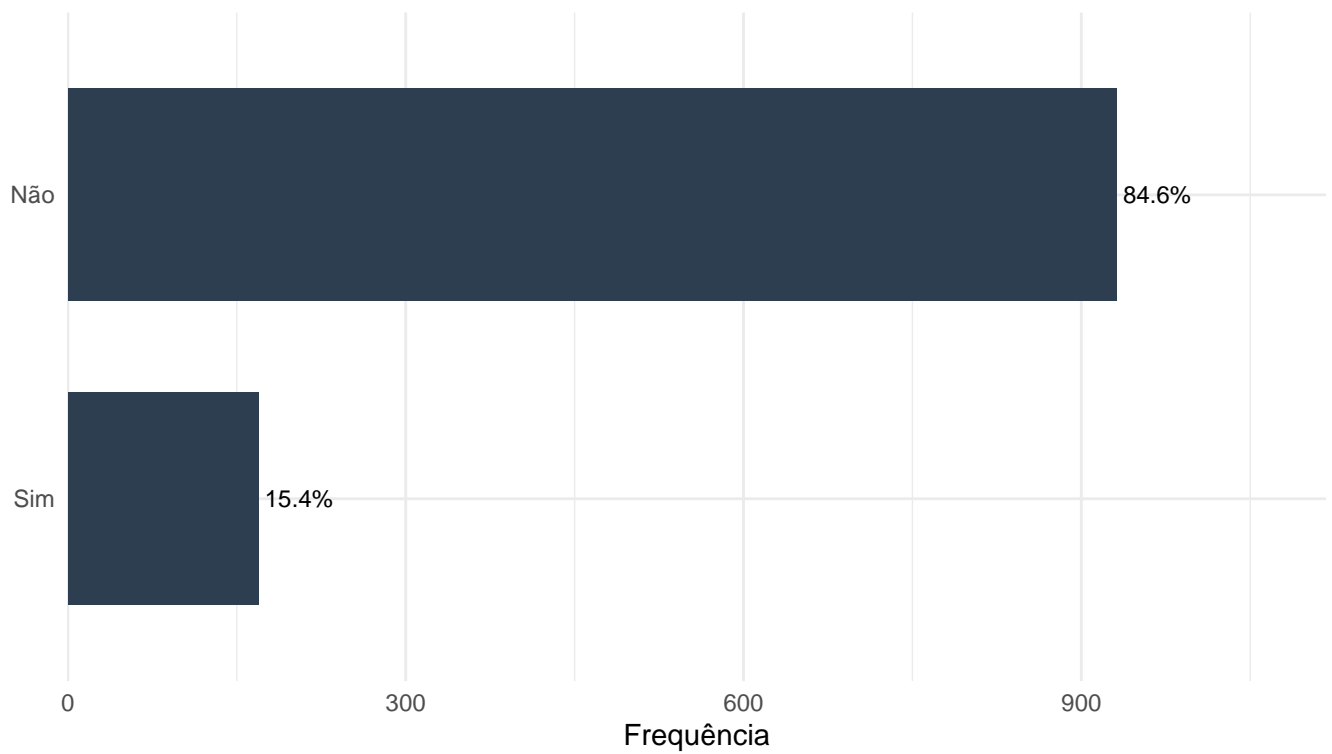
Variável: p19_tres_principais_desenvolvimento_territorial

Descrição: Distribuição dos três principais temas relacionados, direta ou indiretamente, às atividades/atuções das entidades. Os dados de cada tema correspondem ao número total de entidades mapeadas que o escolheram.

Rótulo no Banco: P19: Três principais temas de atuação - Desenvolvimento territorial

Tipo de Dado: Categórica

Categoria/Resposta	Frequência	Percentual (%)
Não	931	84.6
Sim	169	15.4



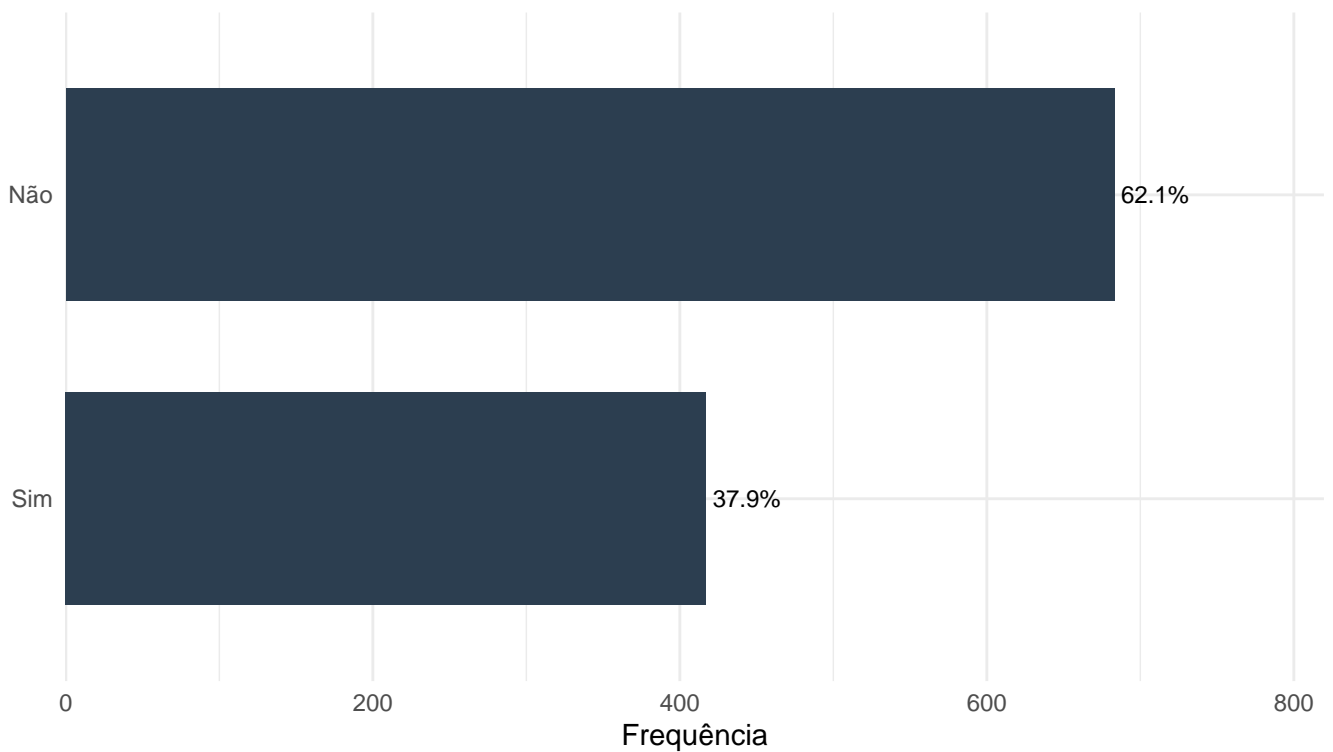
Variável: p19_tres_principais_direitos_humanos

Descrição: Distribuição dos três principais temas relacionados, direta ou indiretamente, às atividades/atuações das entidades. Os dados de cada tema correspondem ao número total de entidades mapeadas que o escolheram.

Rótulo no Banco: P19: Três principais temas de atuação - Direitos humanos

Tipo de Dado: Categórica

Categoria/Resposta	Frequência	Percentual (%)
Não	683	62.1
Sim	417	37.9



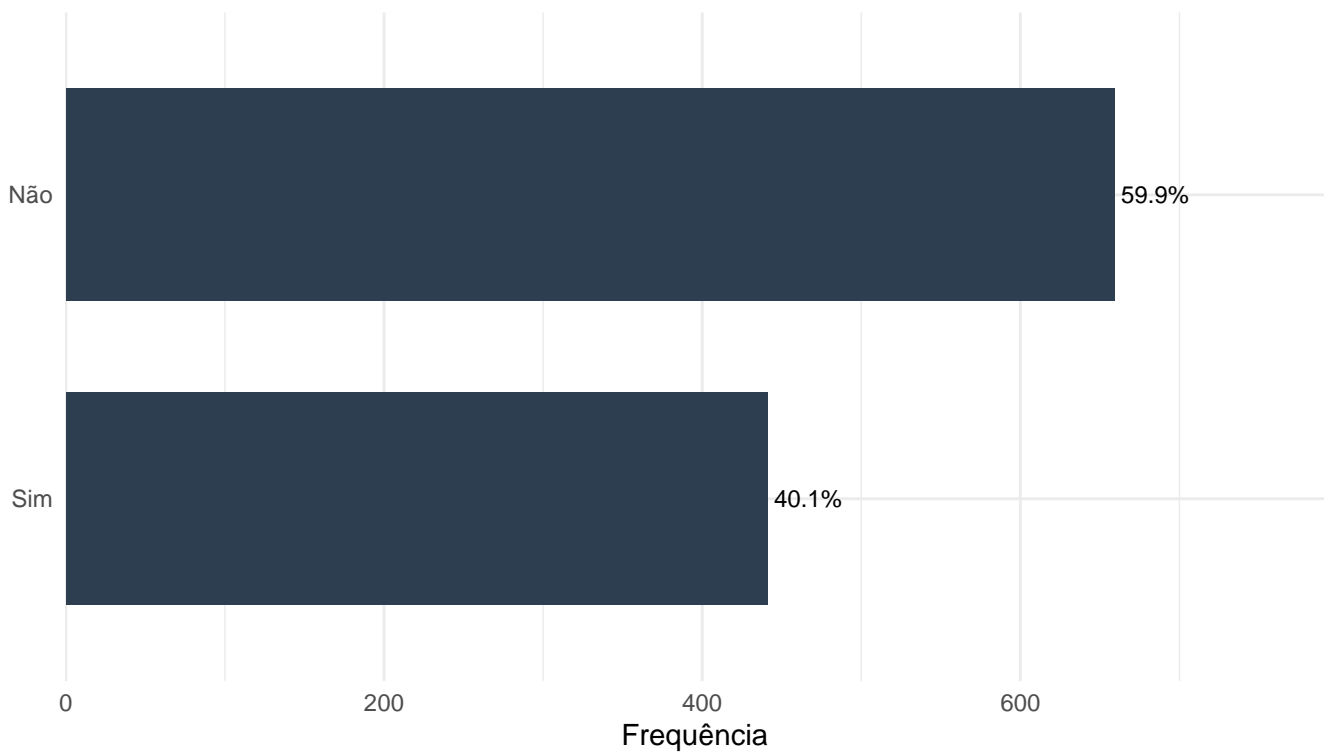
Variável: p19_tres_principais_educacao

Descrição: Distribuição dos três principais temas relacionados, direta ou indiretamente, às atividades/atuações das entidades. Os dados de cada tema correspondem ao número total de entidades mapeadas que o escolheram.

Rótulo no Banco: P19: Três principais temas de atuação - Educação

Tipo de Dado: Categórica

Categoria/Resposta	Frequência	Percentual (%)
Não	659	59.9
Sim	441	40.1



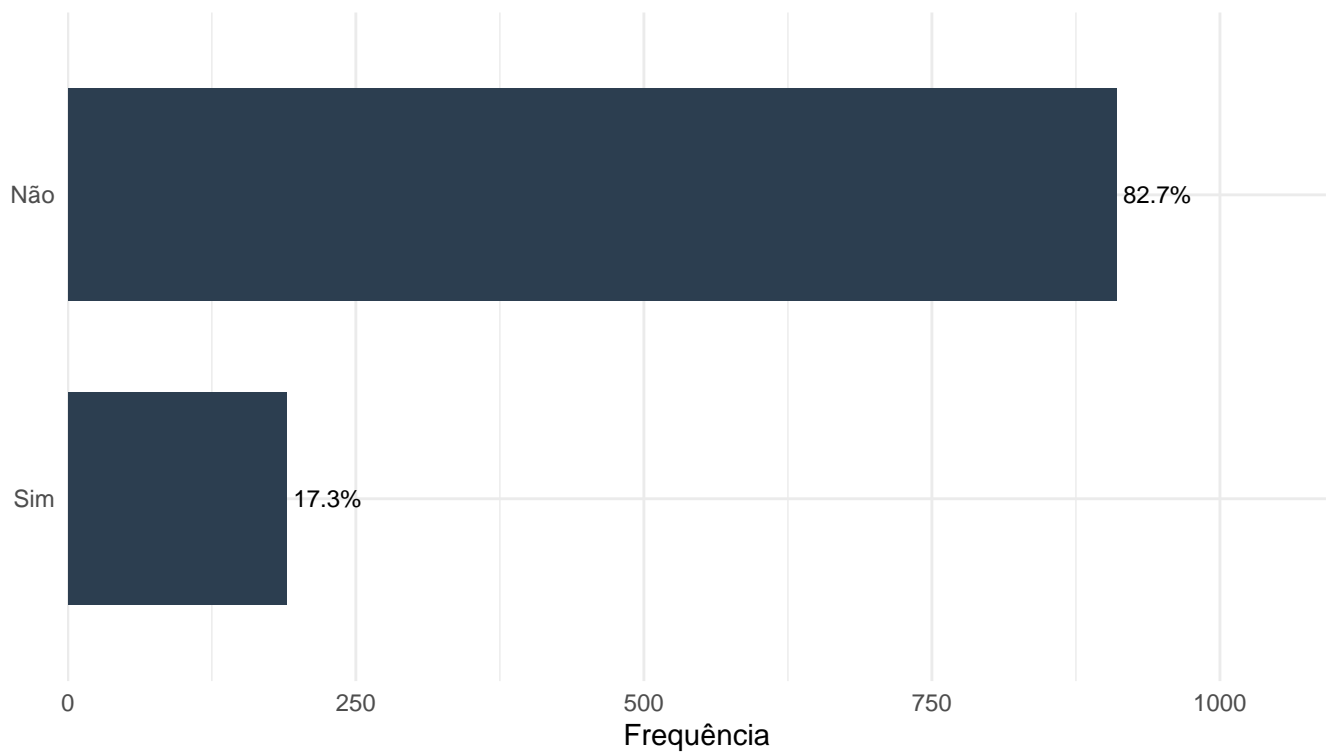
Variável: p19_tres_principais_feminismos

Descrição: Distribuição dos três principais temas relacionados, direta ou indiretamente, às atividades/atuções das entidades. Os dados de cada tema correspondem ao número total de entidades mapeadas que o escolheram.

Rótulo no Banco: P19: Três principais temas de atuação - Feminismos

Tipo de Dado: Categórica

Categoria/Resposta	Frequência	Percentual (%)
Não	910	82.7
Sim	190	17.3



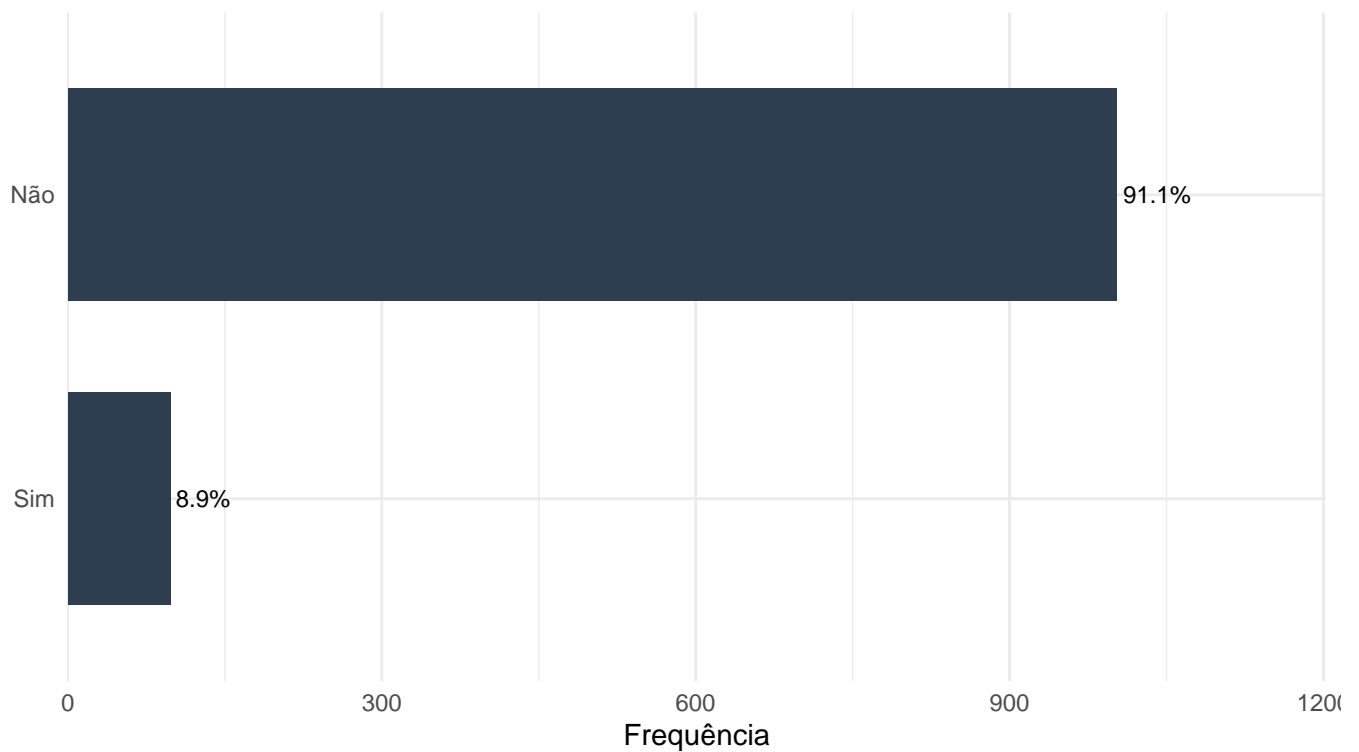
Variável: p19_tres_principais_lgbtqi

Descrição: Distribuição dos três principais temas relacionados, direta ou indiretamente, às atividades/atuções das entidades. Os dados de cada tema correspondem ao número total de entidades mapeadas que o escolheram.

Rótulo no Banco: P19: Três principais temas de atuação - LGBTQI

Tipo de Dado: Categórica

Categoria/Resposta	Frequência	Percentual (%)
Não	1002	91.1
Sim	98	8.9



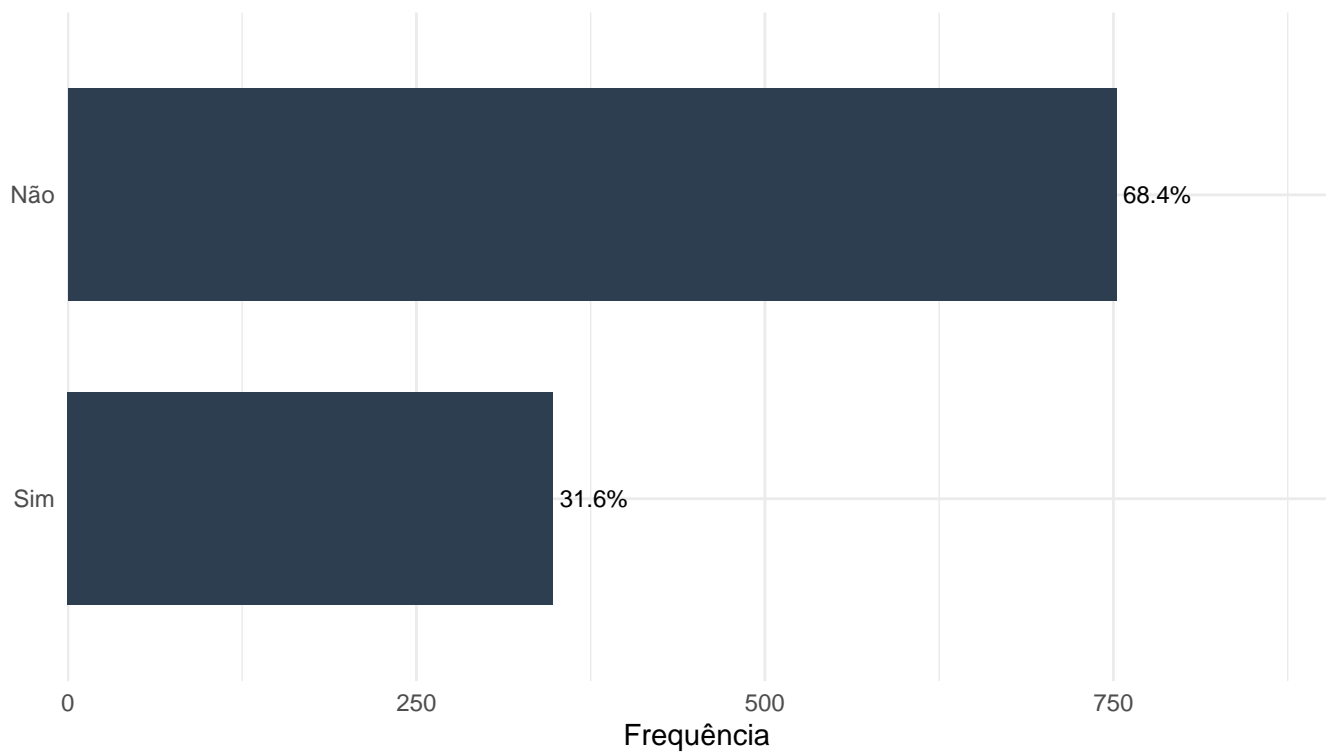
Variável: p19_tres_principais_luta_antirracismo

Descrição: Distribuição dos três principais temas relacionados, direta ou indiretamente, às atividades/atuações das entidades. Os dados de cada tema correspondem ao número total de entidades mapeadas que o escolheram.

Rótulo no Banco: P19: Três principais temas de atuação - Luta antirracismo

Tipo de Dado: Categórica

Categoria/Resposta	Frequência	Percentual (%)
Não	752	68.4
Sim	348	31.6



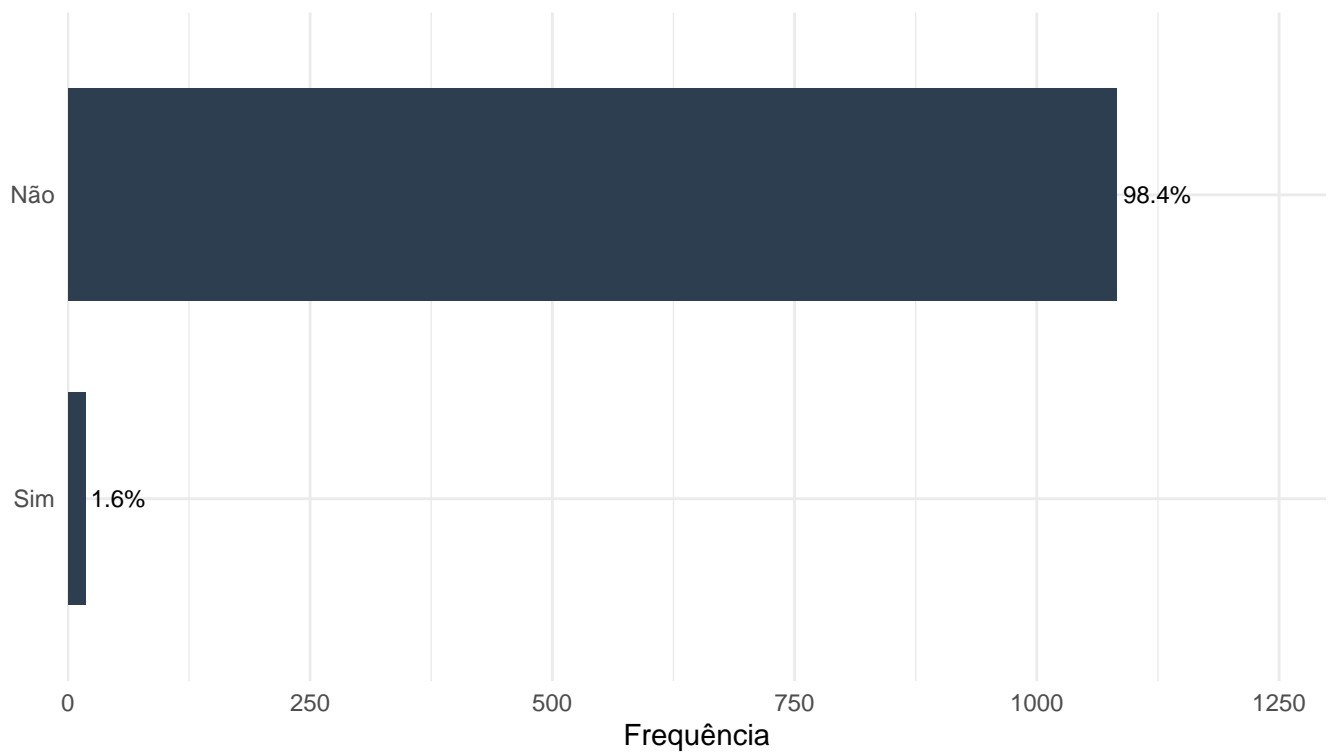
Variável: p19_tres_principais_mobilidade

Descrição: Distribuição dos três principais temas relacionados, direta ou indiretamente, às atividades/atuções das entidades. Os dados de cada tema correspondem ao número total de entidades mapeadas que o escolheram.

Rótulo no Banco: P19: Três principais temas de atuação - Mobilidade

Tipo de Dado: Categórica

Categoria/Resposta	Frequência	Percentual (%)
Não	1082	98.4
Sim	18	1.6



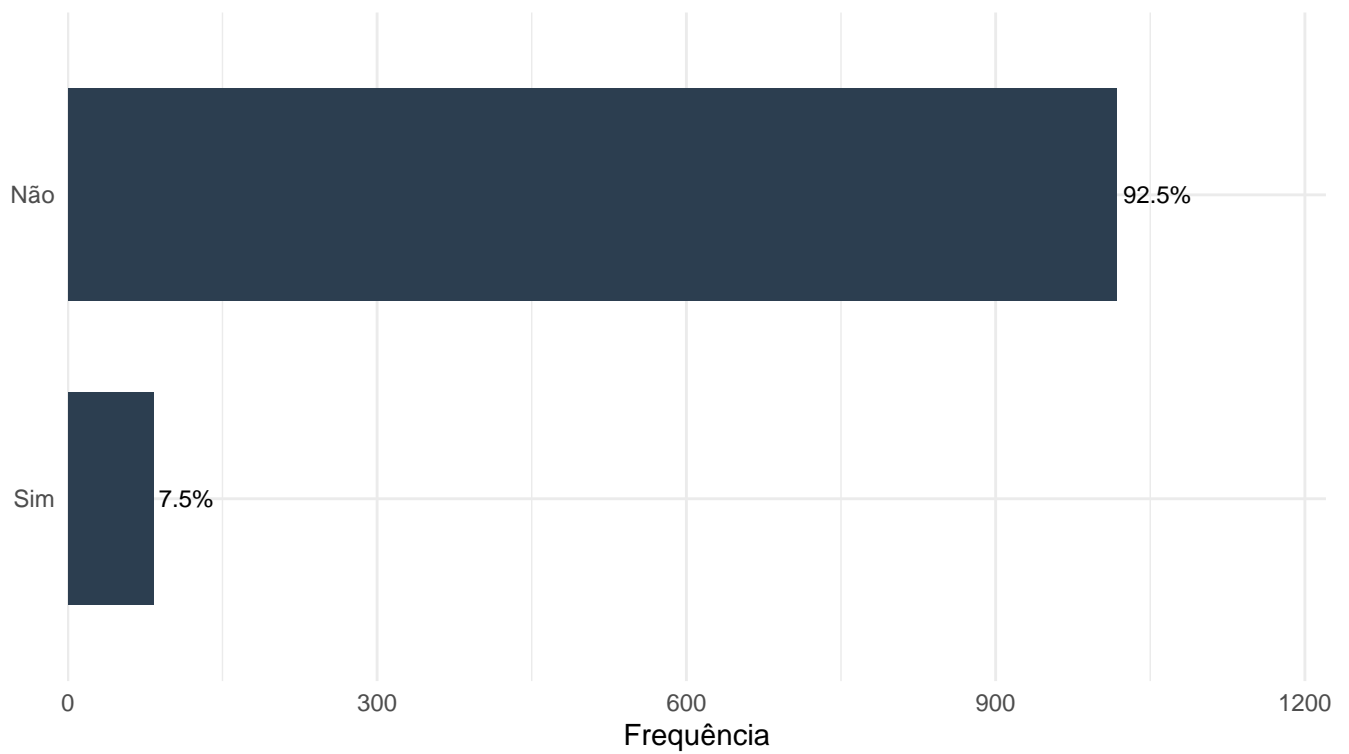
Variável: p19_tres_principais_moradia

Descrição: Distribuição dos três principais temas relacionados, direta ou indiretamente, às atividades/atuações das entidades. Os dados de cada tema correspondem ao número total de entidades mapeadas que o escolheram.

Rótulo no Banco: P19: Três principais temas de atuação - Moradia

Tipo de Dado: Categórica

Categoria/Resposta	Frequência	Percentual (%)
Não	1017	92.5
Sim	83	7.5



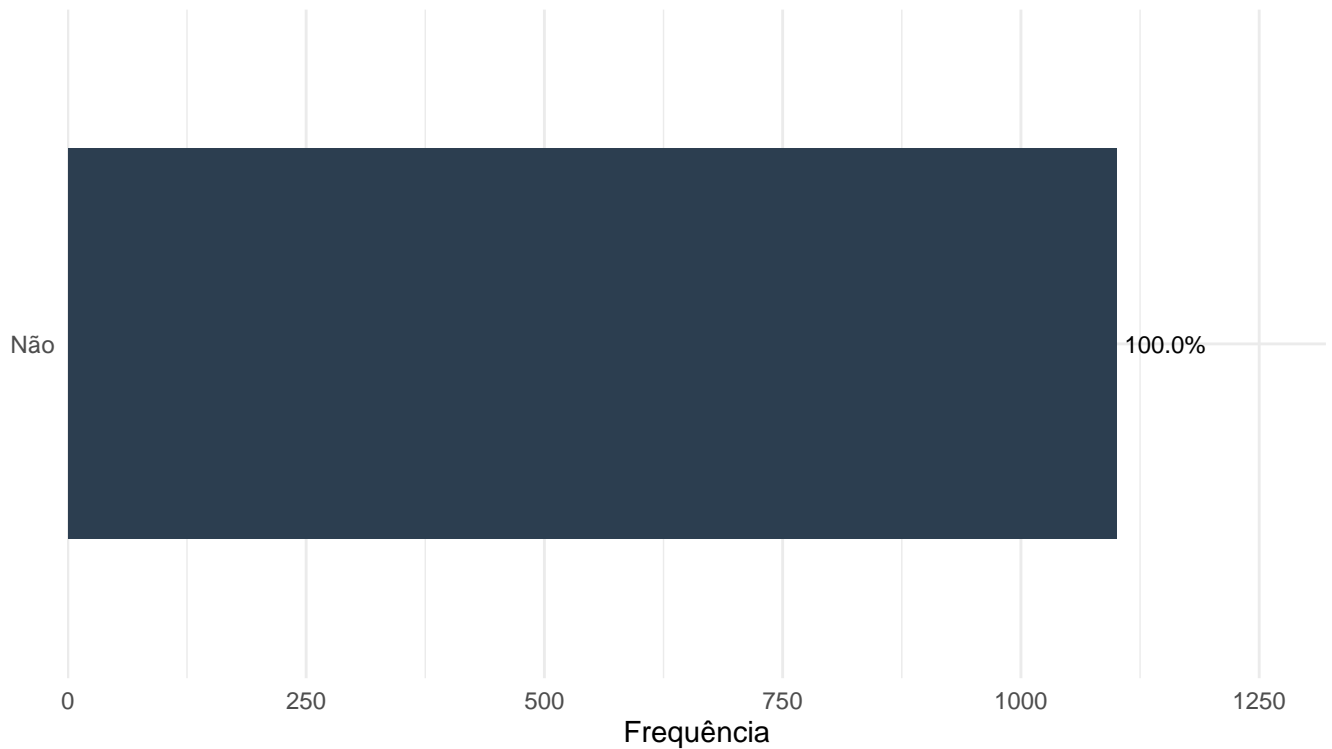
Variável: p19_tres_principais_populacao_em_situacao_de_ua

Descrição: Distribuição dos três principais temas relacionados, direta ou indiretamente, às atividades/atuações das entidades. Os dados de cada tema correspondem ao número total de entidades mapeadas que o escolheram.

Rótulo no Banco: P19: Três principais temas de atuação - População em situação de rua

Tipo de Dado: Categórica

Categoria/Resposta	Frequência	Percentual (%)
Não	1100	100



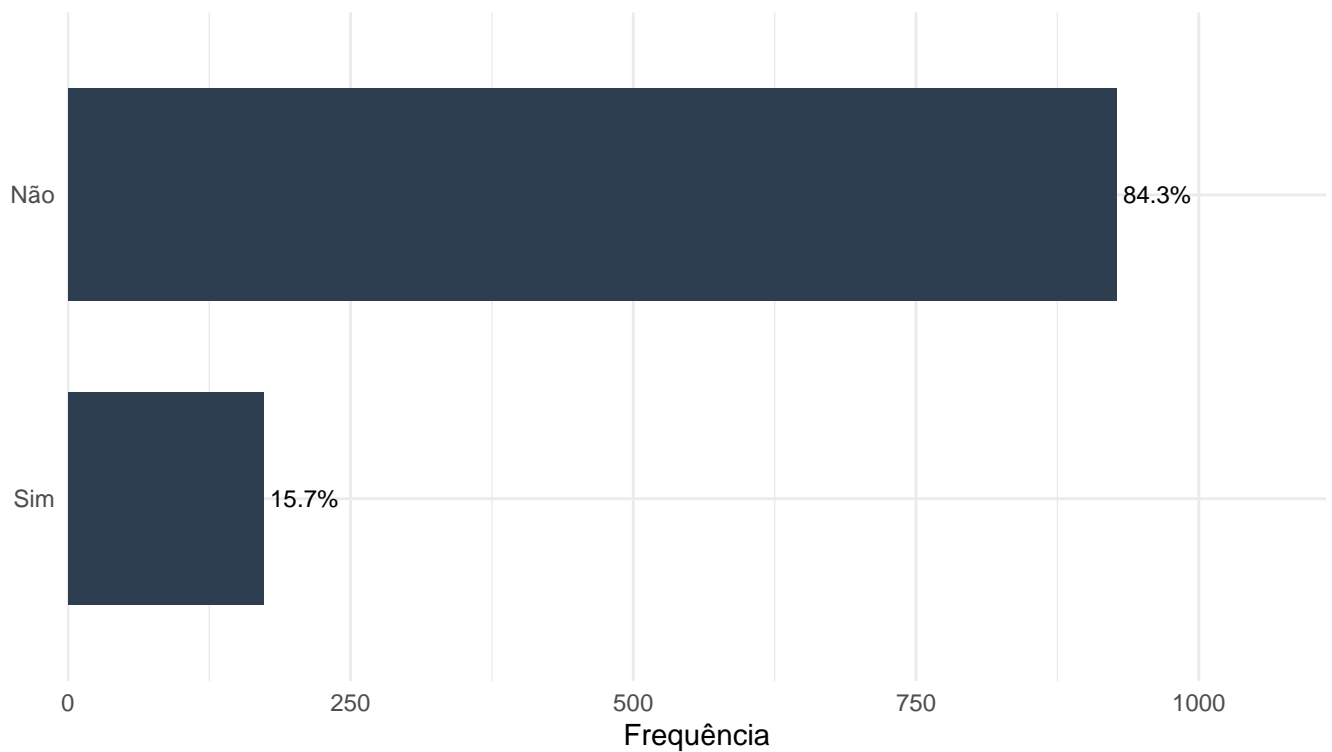
Variável: p19_tres_principais_povos_e_comunidades_tradicionais

Descrição: Distribuição dos três principais temas relacionados, direta ou indiretamente, às atividades/atuções das entidades. Os dados de cada tema correspondem ao número total de entidades mapeadas que o escolheram.

Rótulo no Banco: P19: Três principais temas de atuação - Povos e comunidades tradicionais

Tipo de Dado: Categórica

Categoria/Resposta	Frequência	Percentual (%)
Não	927	84.3
Sim	173	15.7



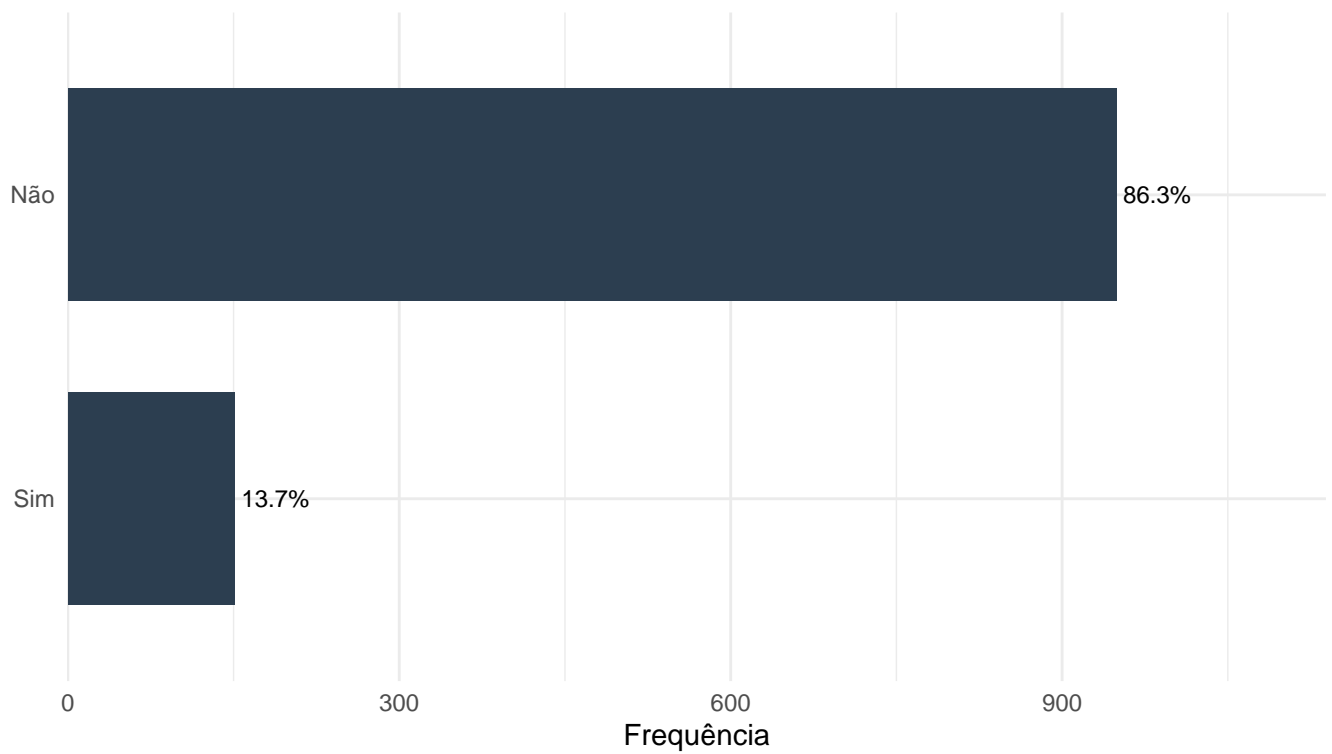
Variável: p19_tres_principais_trabalho

Descrição: Distribuição dos três principais temas relacionados, direta ou indiretamente, às atividades/atuções das entidades. Os dados de cada tema correspondem ao número total de entidades mapeadas que o escolheram.

Rótulo no Banco: P19: Três principais temas de atuação - Trabalho

Tipo de Dado: Categórica

Categoria/Resposta	Frequência	Percentual (%)
Não	949	86.3
Sim	151	13.7



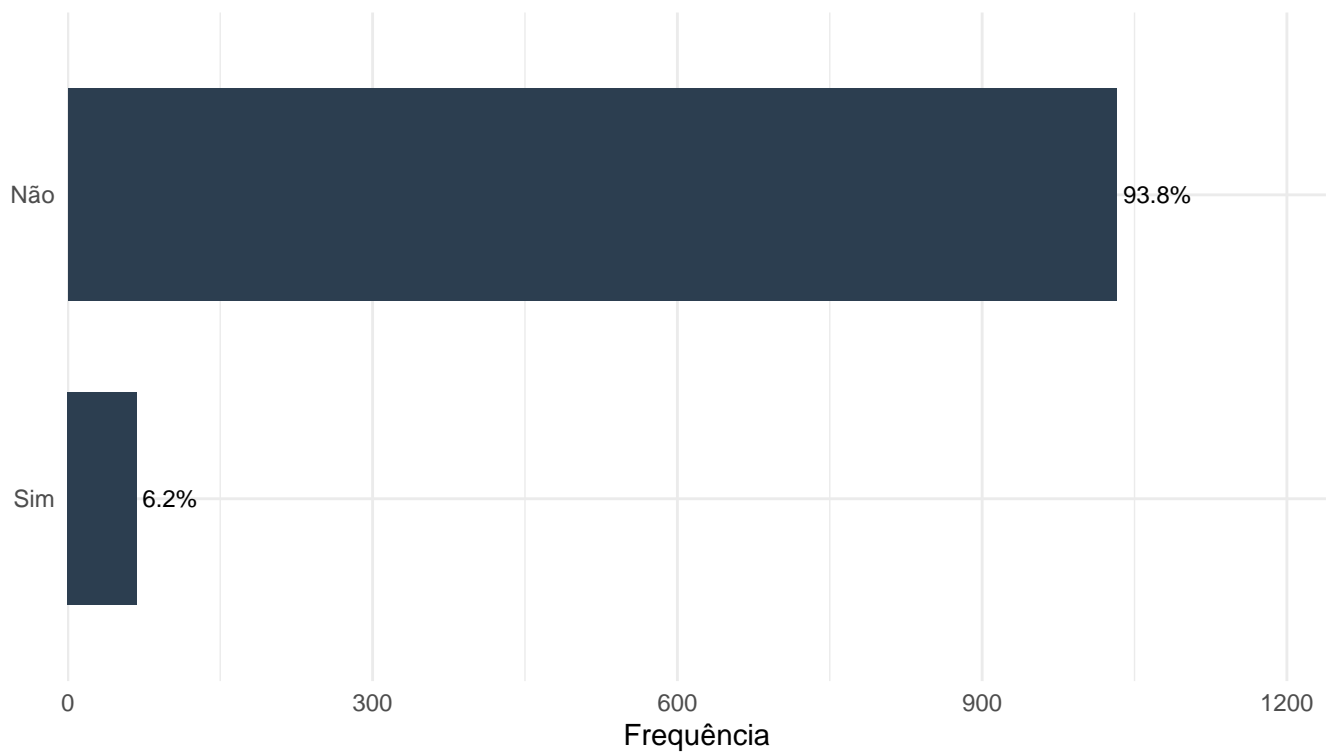
Variável: p19_tres_principais_religiao

Descrição: Distribuição dos três principais temas relacionados, direta ou indiretamente, às atividades/atuações das entidades. Os dados de cada tema correspondem ao número total de entidades mapeadas que o escolheram.

Rótulo no Banco: P19: Três principais temas de atuação - Religião

Tipo de Dado: Categórica

Categoria/Resposta	Frequência	Percentual (%)
Não	1032	93.8
Sim	68	6.2



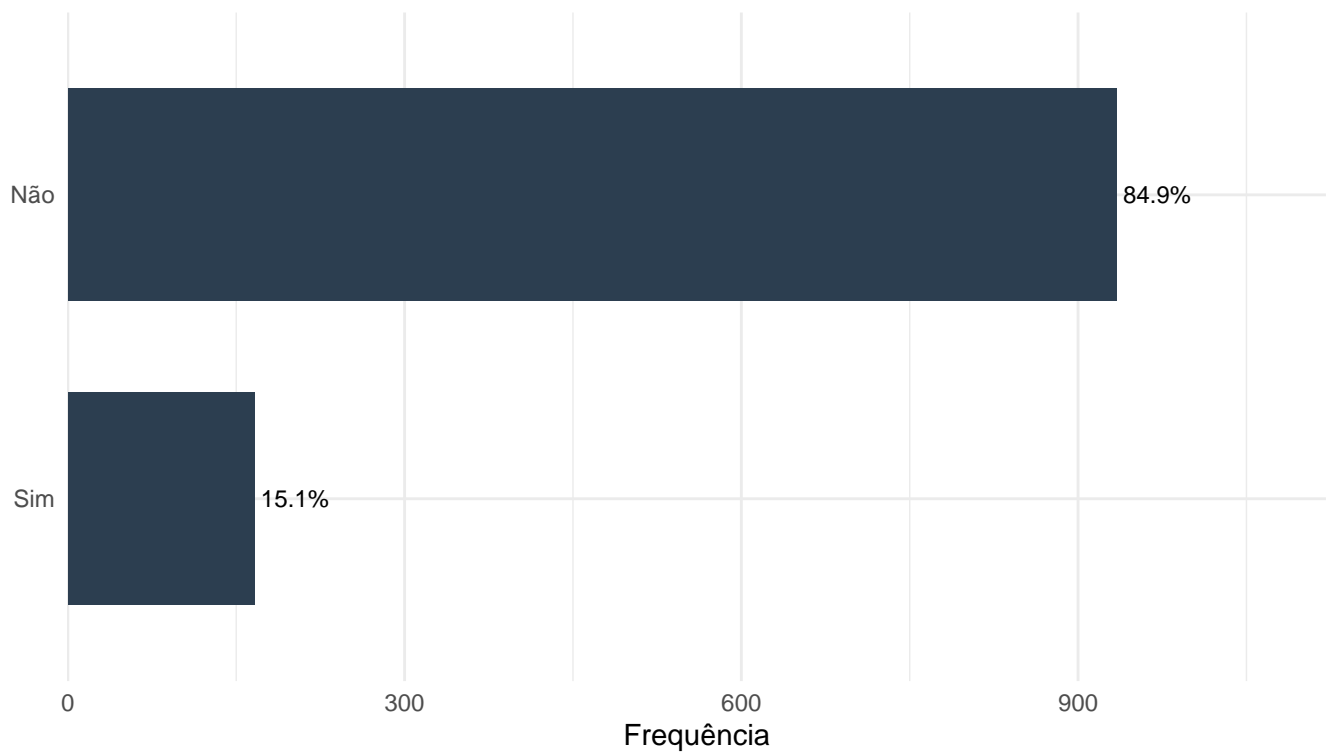
Variável: p19_tres_principais_saude

Descrição: Distribuição dos três principais temas relacionados, direta ou indiretamente, às atividades/atuações das entidades. Os dados de cada tema correspondem ao número total de entidades mapeadas que o escolheram.

Rótulo no Banco: P19: Três principais temas de atuação - Saúde

Tipo de Dado: Categórica

Categoria/Resposta	Frequência	Percentual (%)
Não	934	84.9
Sim	166	15.1



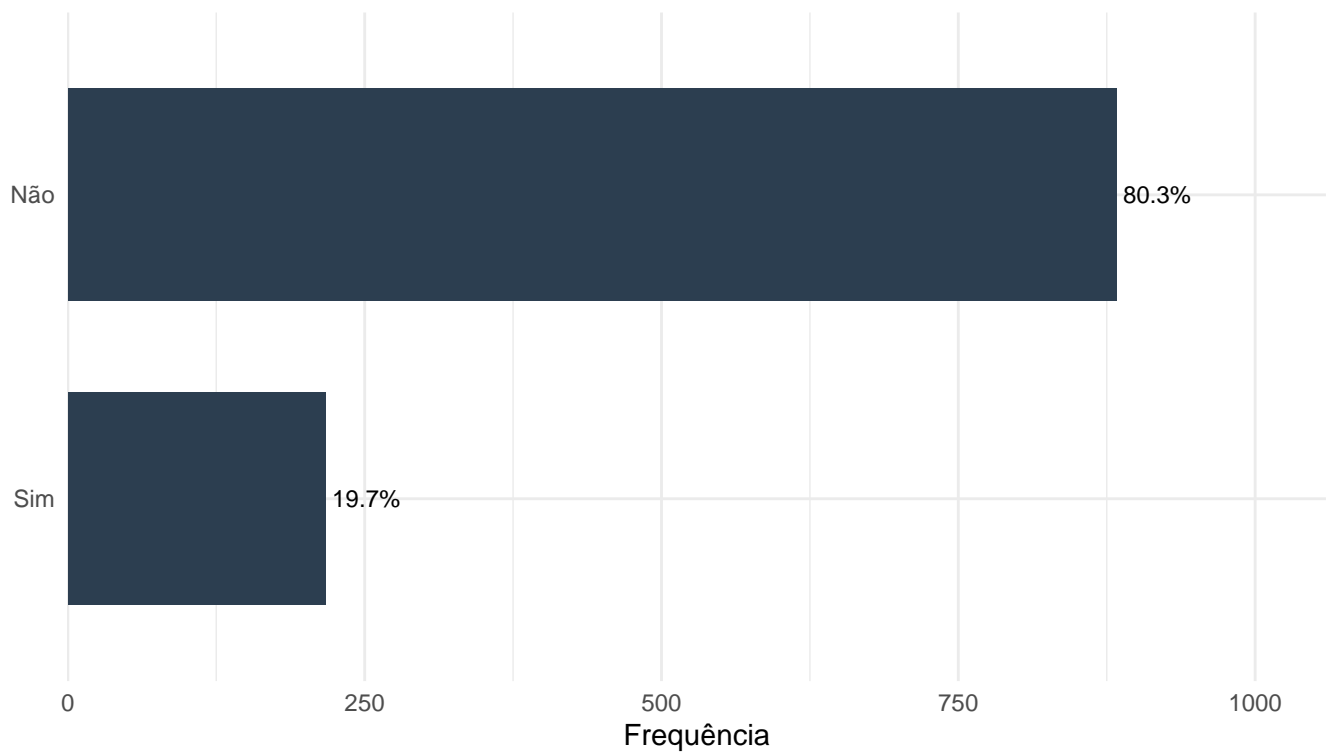
Variável: p19_tres_principais_violenca

Descrição: Distribuição dos três principais temas relacionados, direta ou indiretamente, às atividades/atuações das entidades. Os dados de cada tema correspondem ao número total de entidades mapeadas que o escolheram.

Rótulo no Banco: P19: Três principais temas de atuação - Violência

Tipo de Dado: Categórica

Categoria/Resposta	Frequência	Percentual (%)
Não	883	80.3
Sim	217	19.7



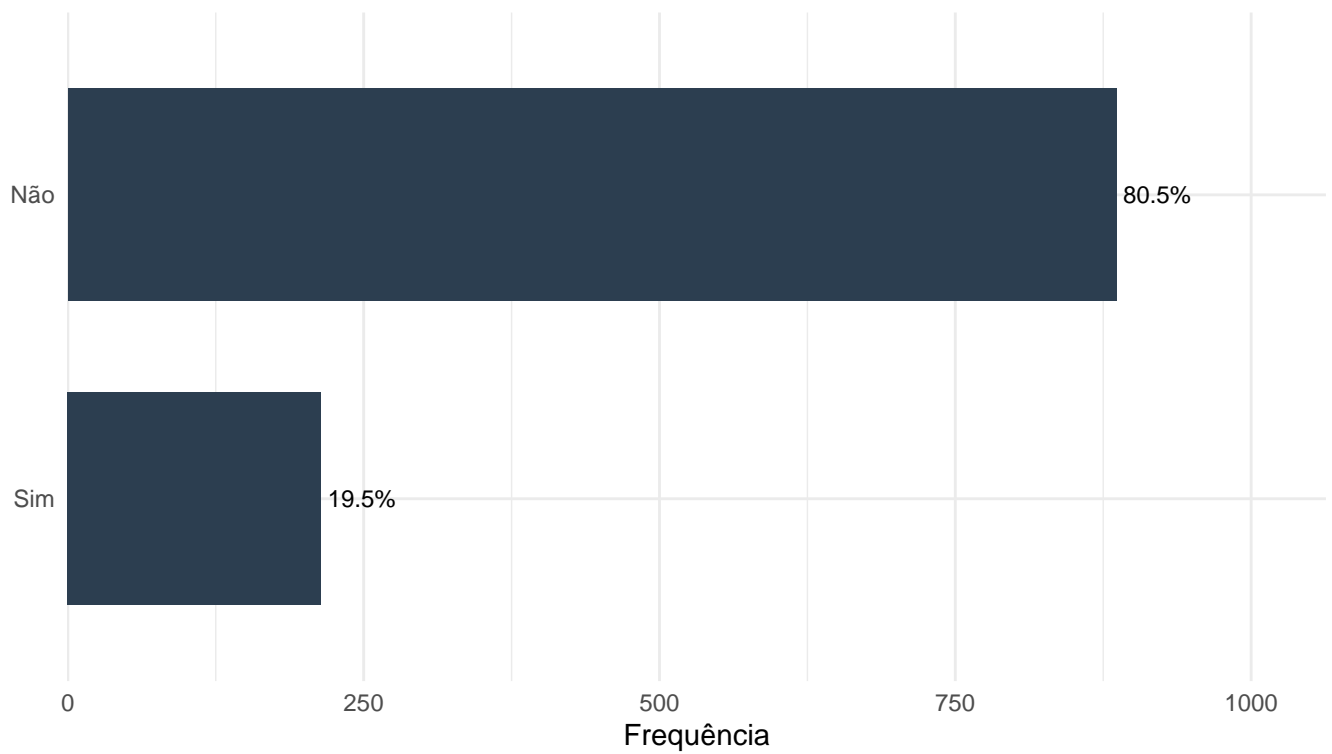
Variável: p19_tres_principais_difusao_artistica

Descrição: Distribuição dos três principais temas relacionados, direta ou indiretamente, às atividades/atuações das entidades. Os dados de cada tema correspondem ao número total de entidades mapeadas que o escolheram.

Rótulo no Banco: P19: Três principais temas de atuação - Difusão Artística

Tipo de Dado: Categórica

Categoria/Resposta	Frequência	Percentual (%)
Não	886	80.5
Sim	214	19.5



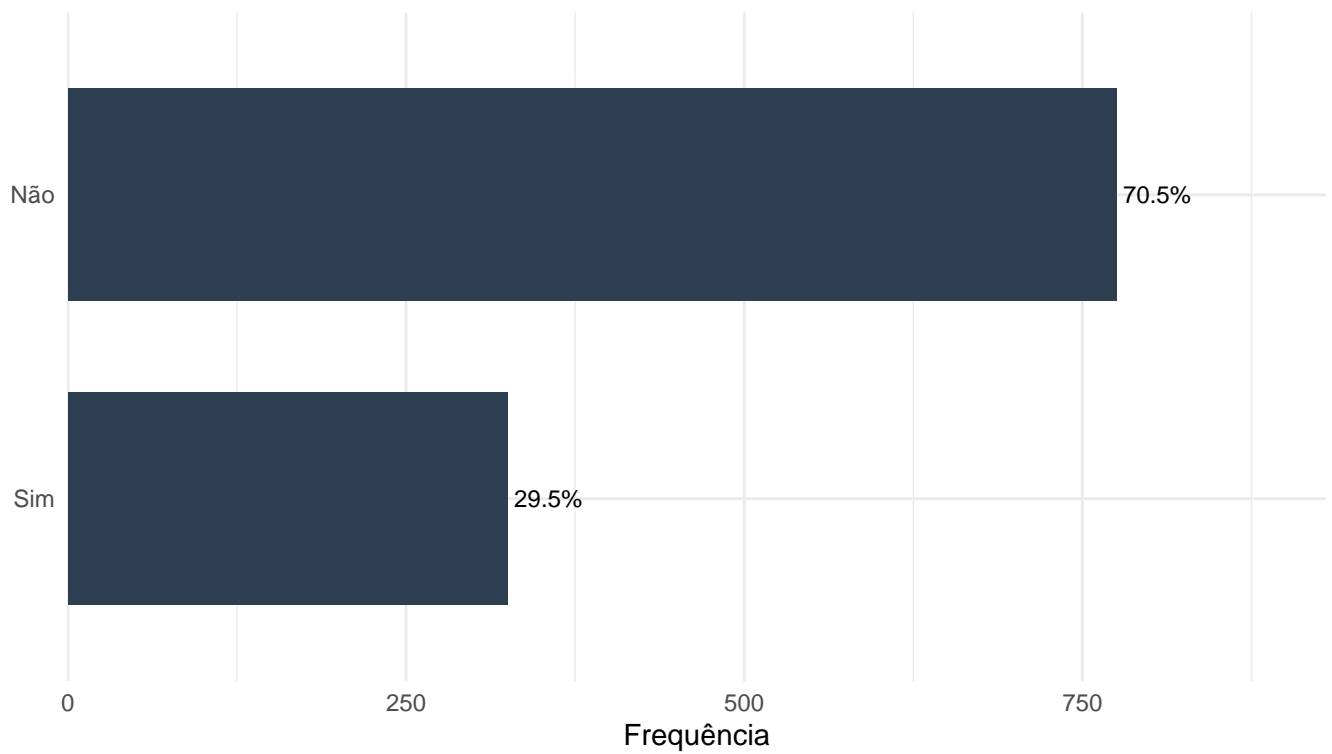
Variável: p19_tres_principais_politicas_culturais

Descrição: Distribuição dos três principais temas relacionados, direta ou indiretamente, às atividades/atuções das entidades. Os dados de cada tema correspondem ao número total de entidades mapeadas que o escolheram.

Rótulo no Banco: P19: Três principais temas de atuação - Políticas Culturais

Tipo de Dado: Categórica

Categoria/Resposta	Frequência	Percentual (%)
Não	775	70.5
Sim	325	29.5



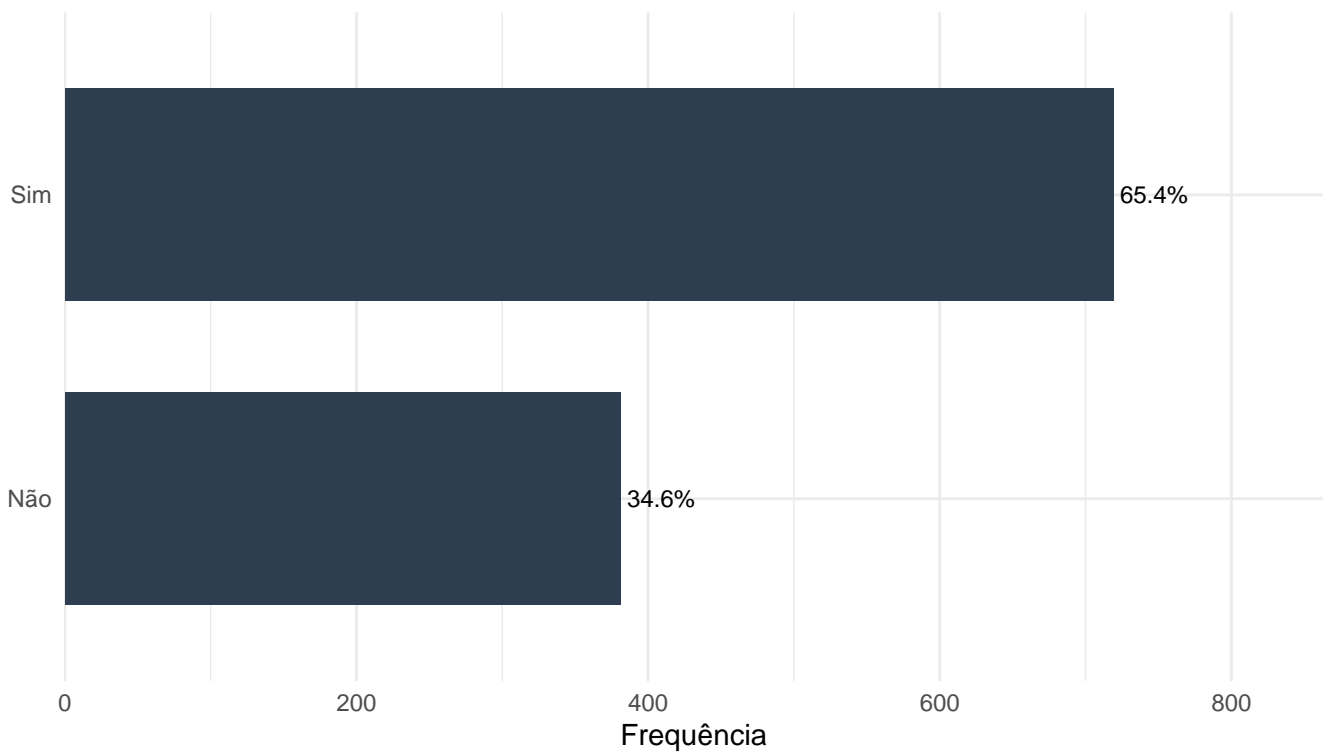
Variável: p20_reunioes

Descrição: Distribuição de tipos de atividades desenvolvidas pelas entidades mapeadas. Como as organizações podem selecionar mais de uma opção inclusive todas os dados de cada atividade correspondem ao número total de entidades mapeadas que o escolheram.

Rótulo no Banco: P20: Que tipos de atividades realiza? Reuniões

Tipo de Dado: Categórica

Categoria/Resposta	Frequência	Percentual (%)
Sim	719	65.4
Não	381	34.6



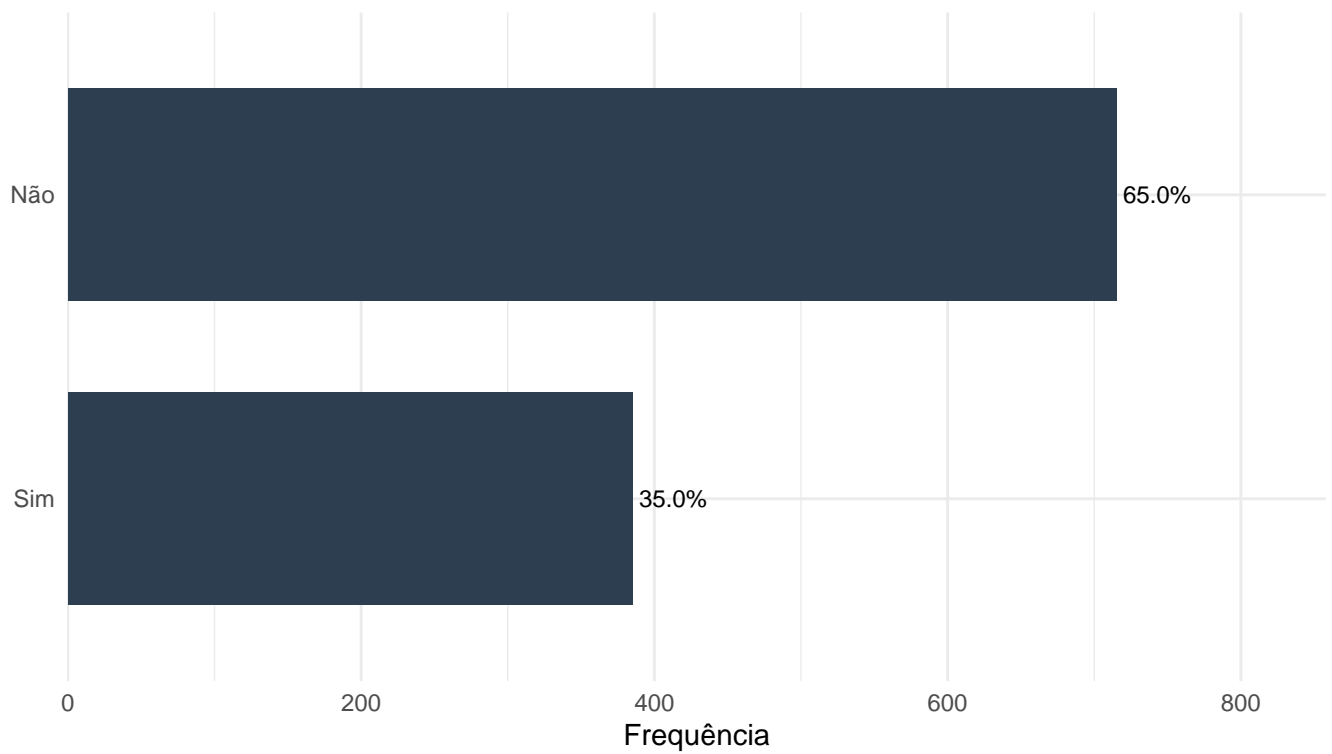
Variável: p20_atendimento

Descrição: Distribuição de tipos de atividades desenvolvidas pelas entidades mapeadas. Como as organizações podem selecionar mais de uma opção inclusive todas os dados de cada atividade correspondem ao número total de entidades mapeadas que o escolheram.

Rótulo no Banco: P20: Que tipos de atividades realiza? Atendimento

Tipo de Dado: Categórica

Categoria/Resposta	Frequência	Percentual (%)
Não	715	65
Sim	385	35



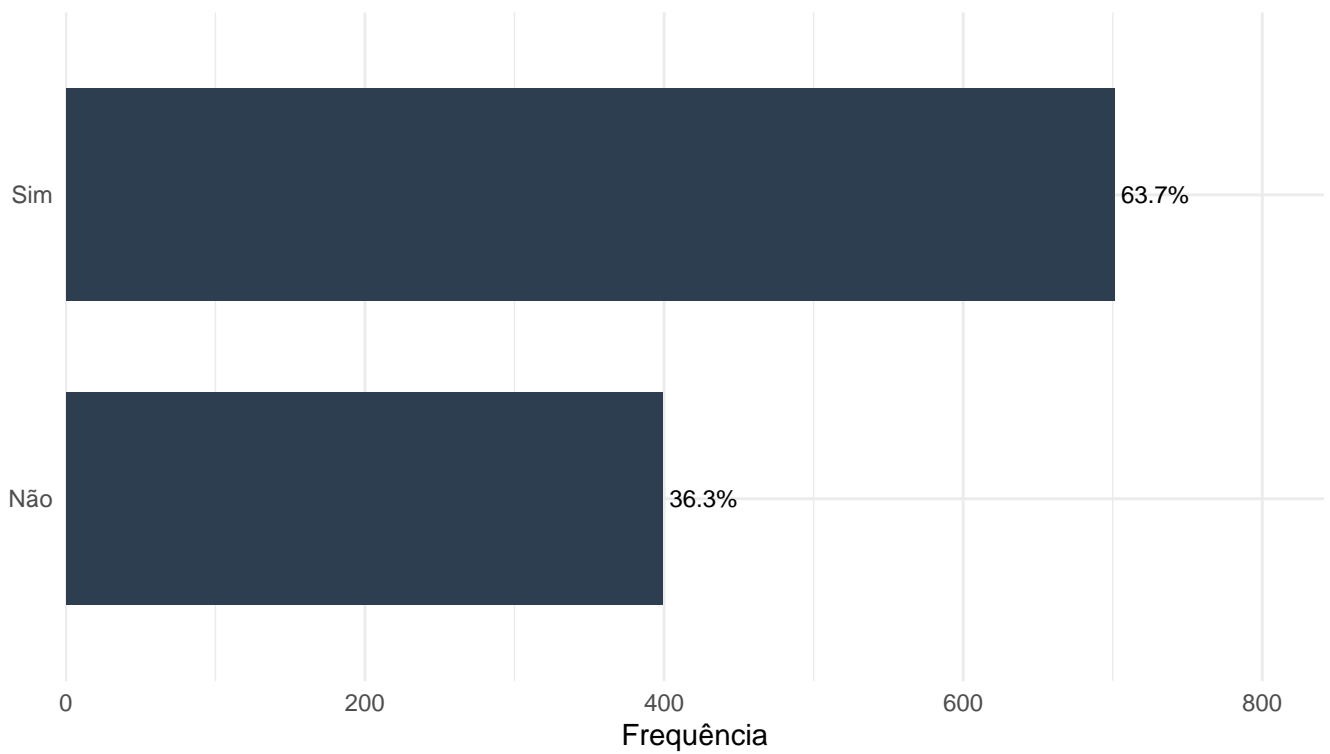
Variável: p20_oficinas

Descrição: Distribuição de tipos de atividades desenvolvidas pelas entidades mapeadas. Como as organizações podem selecionar mais de uma opção inclusive todas os dados de cada atividade correspondem ao número total de entidades mapeadas que o escolheram.

Rótulo no Banco: P20: Que tipos de atividades realiza? Oficinas

Tipo de Dado: Categórica

Categoria/Resposta	Frequência	Percentual (%)
Sim	701	63.7
Não	399	36.3



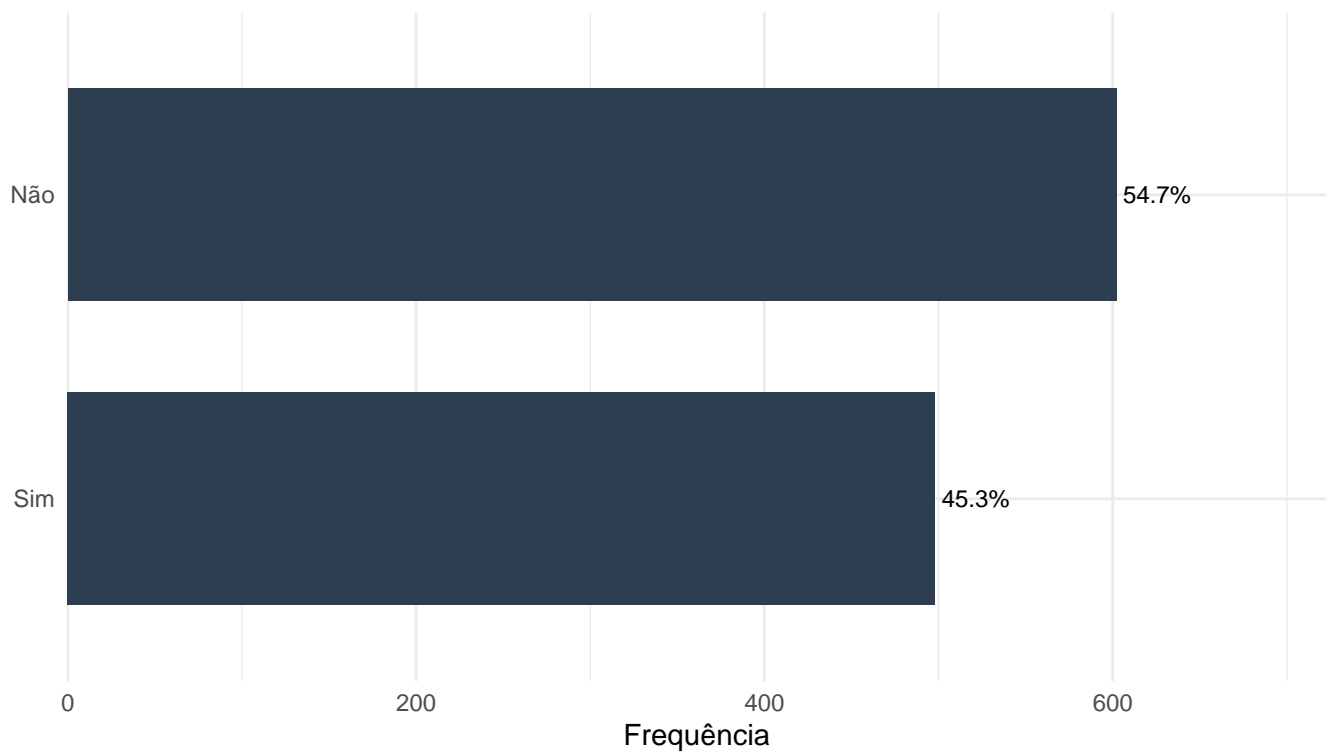
Variável: p20_ensaios/oficinas/aulas_artisticas

Descrição: Distribuição de tipos de atividades desenvolvidas pelas entidades mapeadas. Como as organizações podem selecionar mais de uma opção inclusive todas os dados de cada atividade correspondem ao número total de entidades mapeadas que o escolheram.

Rótulo no Banco: P20: Que tipos de atividades realiza? Ensaios/Oficinas/Aulas artísticas

Tipo de Dado: Categórica

Categoria/Resposta	Frequência	Percentual (%)
Não	602	54.7
Sim	498	45.3



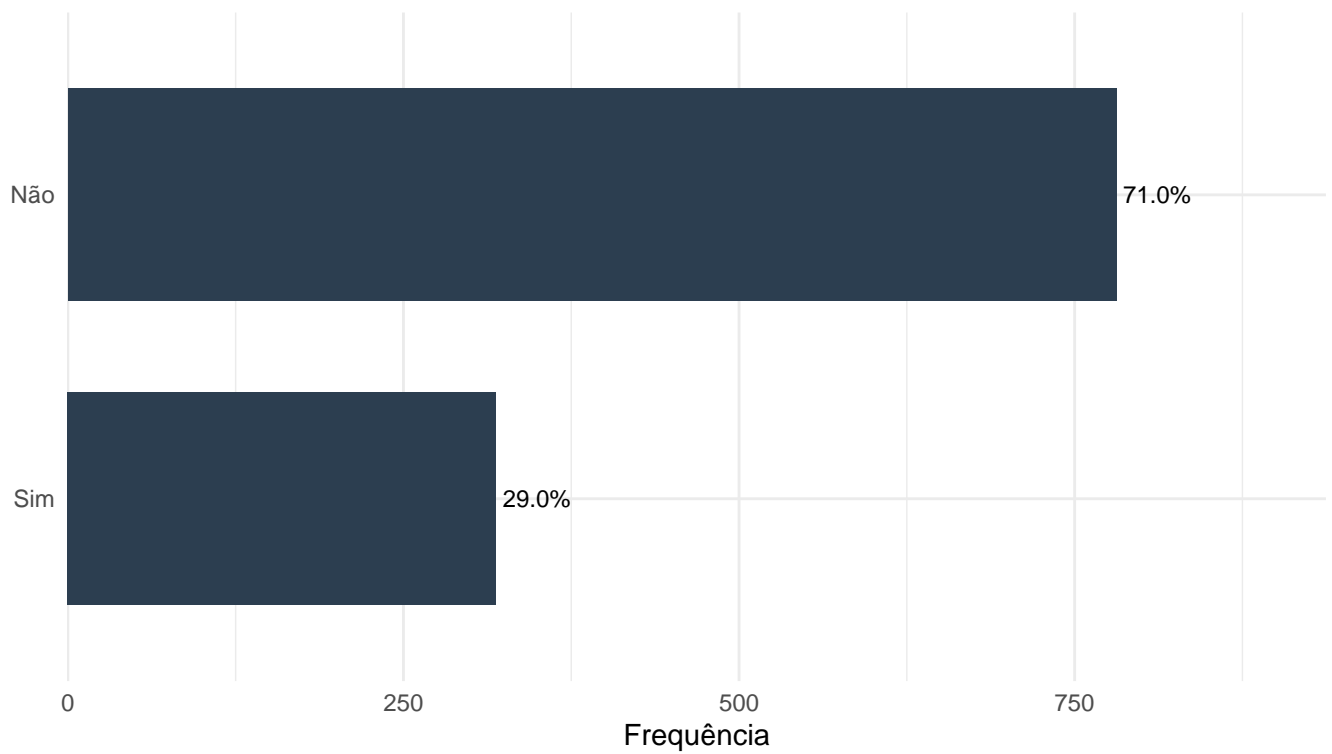
Variável: p20_cursos

Descrição: Distribuição de tipos de atividades desenvolvidas pelas entidades mapeadas. Como as organizações podem selecionar mais de uma opção inclusive todas os dados de cada atividade correspondem ao número total de entidades mapeadas que o escolheram.

Rótulo no Banco: P20: Que tipos de atividades realiza? Cursos

Tipo de Dado: Categórica

Categoria/Resposta	Frequência	Percentual (%)
Não	781	71
Sim	319	29



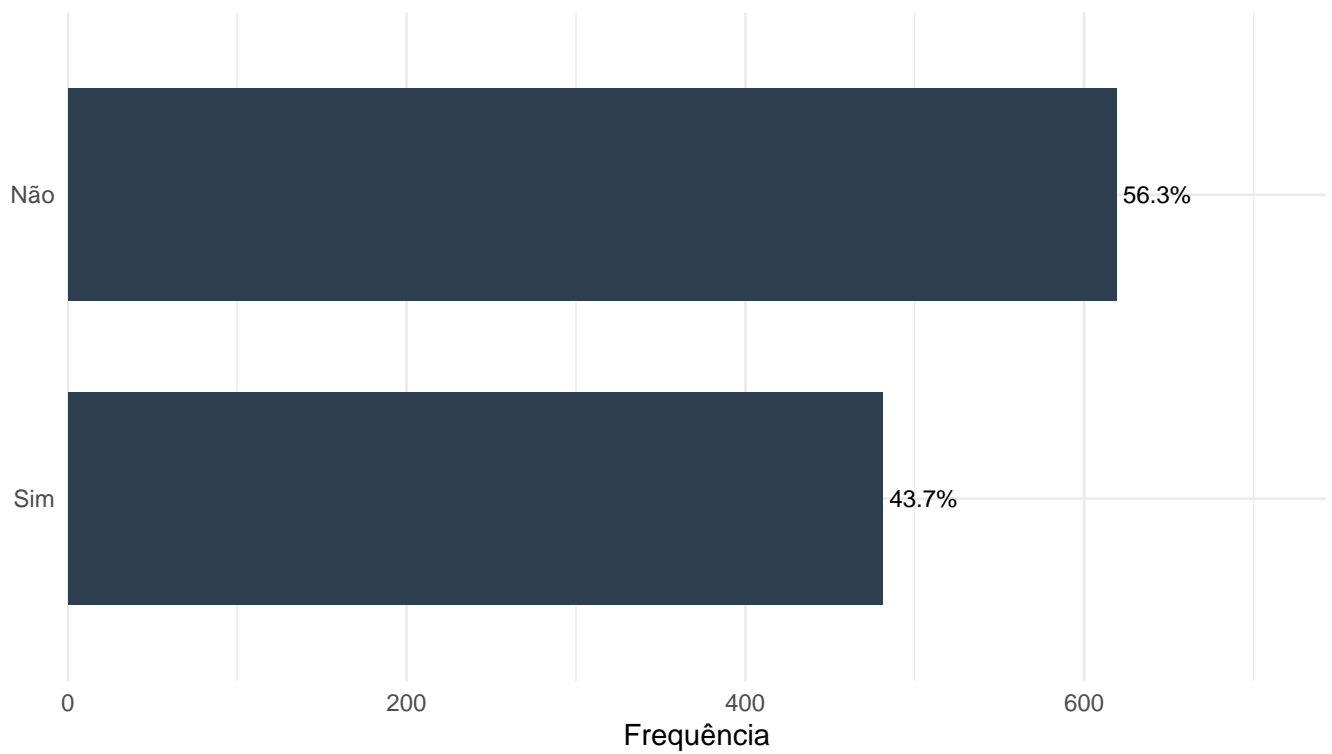
Variável: p20_formacao

Descrição: Distribuição de tipos de atividades desenvolvidas pelas entidades mapeadas. Como as organizações podem selecionar mais de uma opção inclusive todas os dados de cada atividade correspondem ao número total de entidades mapeadas que o escolheram.

Rótulo no Banco: P20: Que tipos de atividades realiza? Formação

Tipo de Dado: Categórica

Categoria/Resposta	Frequência	Percentual (%)
Não	619	56.3
Sim	481	43.7



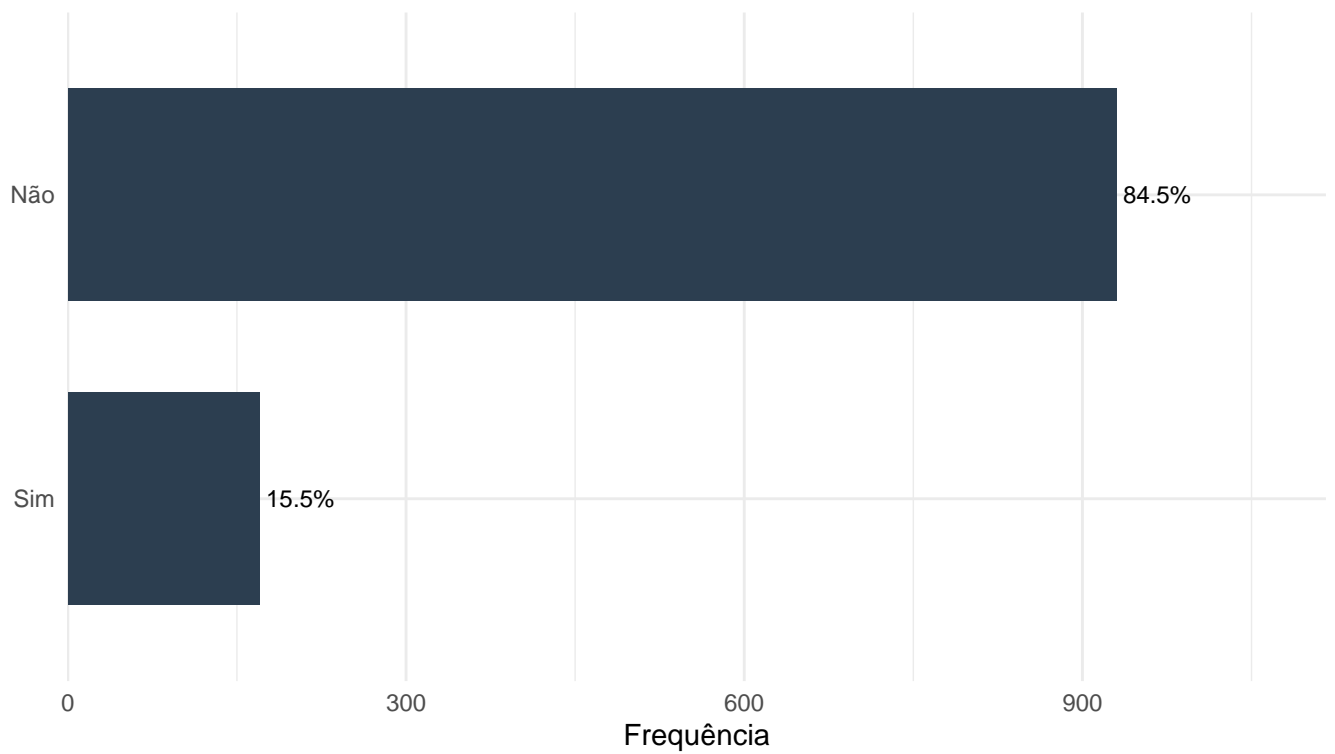
Variável: p20_profissionalizacao

Descrição: Distribuição de tipos de atividades desenvolvidas pelas entidades mapeadas. Como as organizações podem selecionar mais de uma opção inclusive todas os dados de cada atividade correspondem ao número total de entidades mapeadas que o escolheram.

Rótulo no Banco: P20: Que tipos de atividades realiza? Profissionalização

Tipo de Dado: Categórica

Categoria/Resposta	Frequência	Percentual (%)
Não	930	84.5
Sim	170	15.5



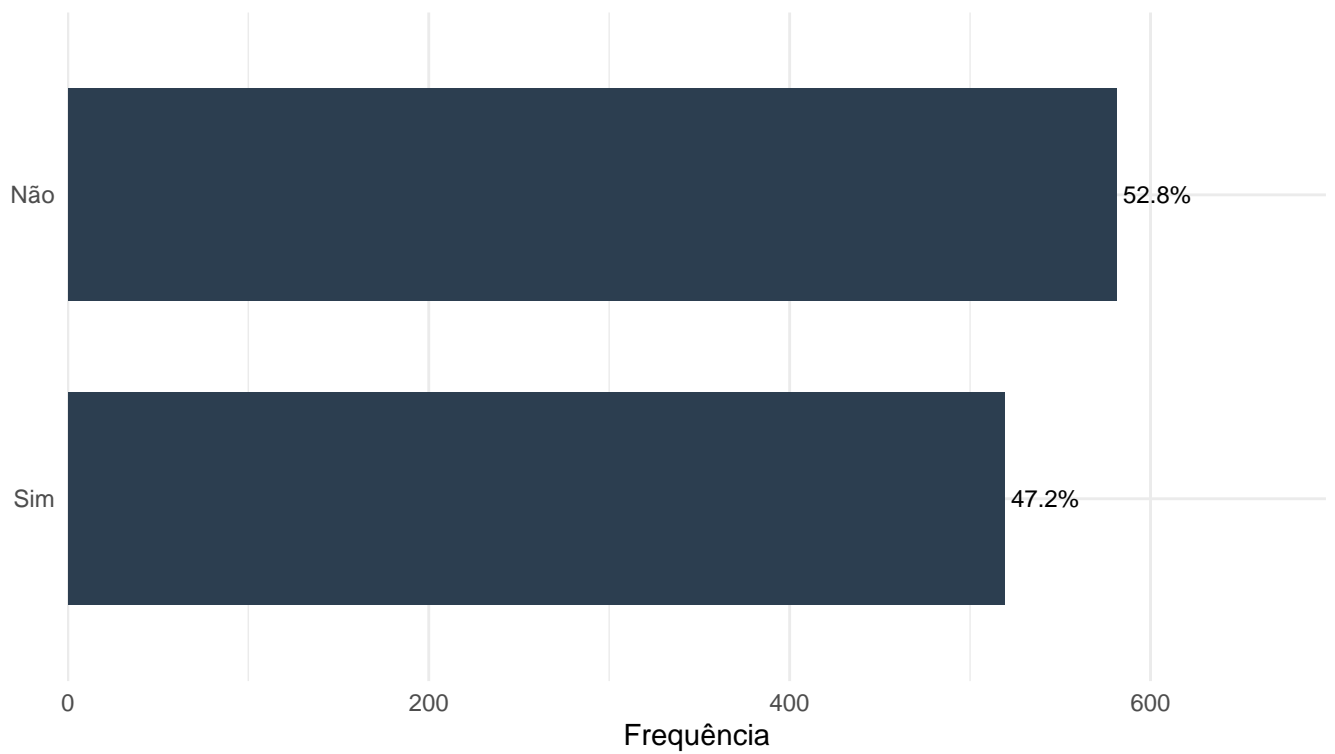
Variável: p20_apresentacoes_artisticas

Descrição: Distribuição de tipos de atividades desenvolvidas pelas entidades mapeadas. Como as organizações podem selecionar mais de uma opção inclusive todas os dados de cada atividade correspondem ao número total de entidades mapeadas que o escolheram.

Rótulo no Banco: P20: Que tipos de atividades realiza? Apresentações artísticas

Tipo de Dado: Categórica

Categoria/Resposta	Frequência	Percentual (%)
Não	581	52.8
Sim	519	47.2



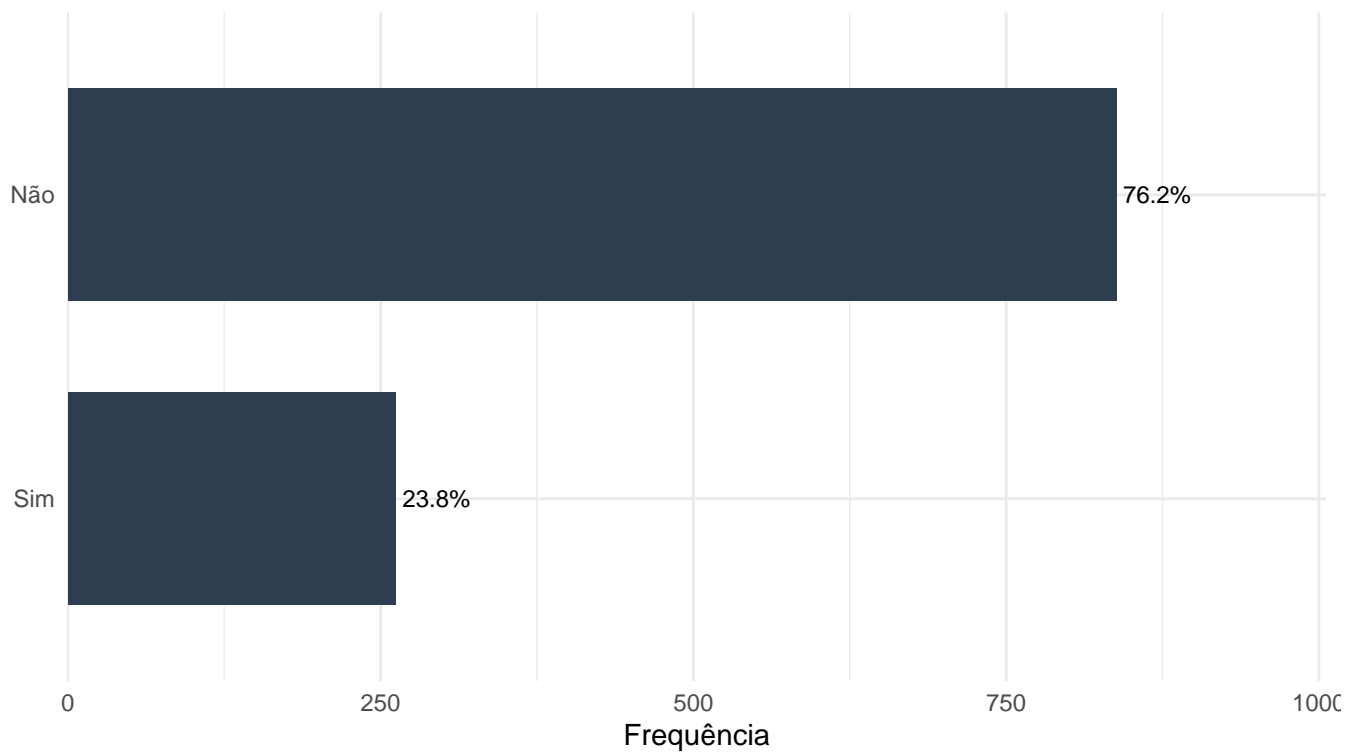
Variável: p20_visitas/excursos

Descrição: Distribuição de tipos de atividades desenvolvidas pelas entidades mapeadas. Como as organizações podem selecionar mais de uma opção inclusive todas os dados de cada atividade correspondem ao número total de entidades mapeadas que o escolheram.

Rótulo no Banco: P20: Que tipos de atividades realiza? Visitas/Excursões

Tipo de Dado: Categórica

Categoria/Resposta	Frequência	Percentual (%)
Não	838	76.2
Sim	262	23.8



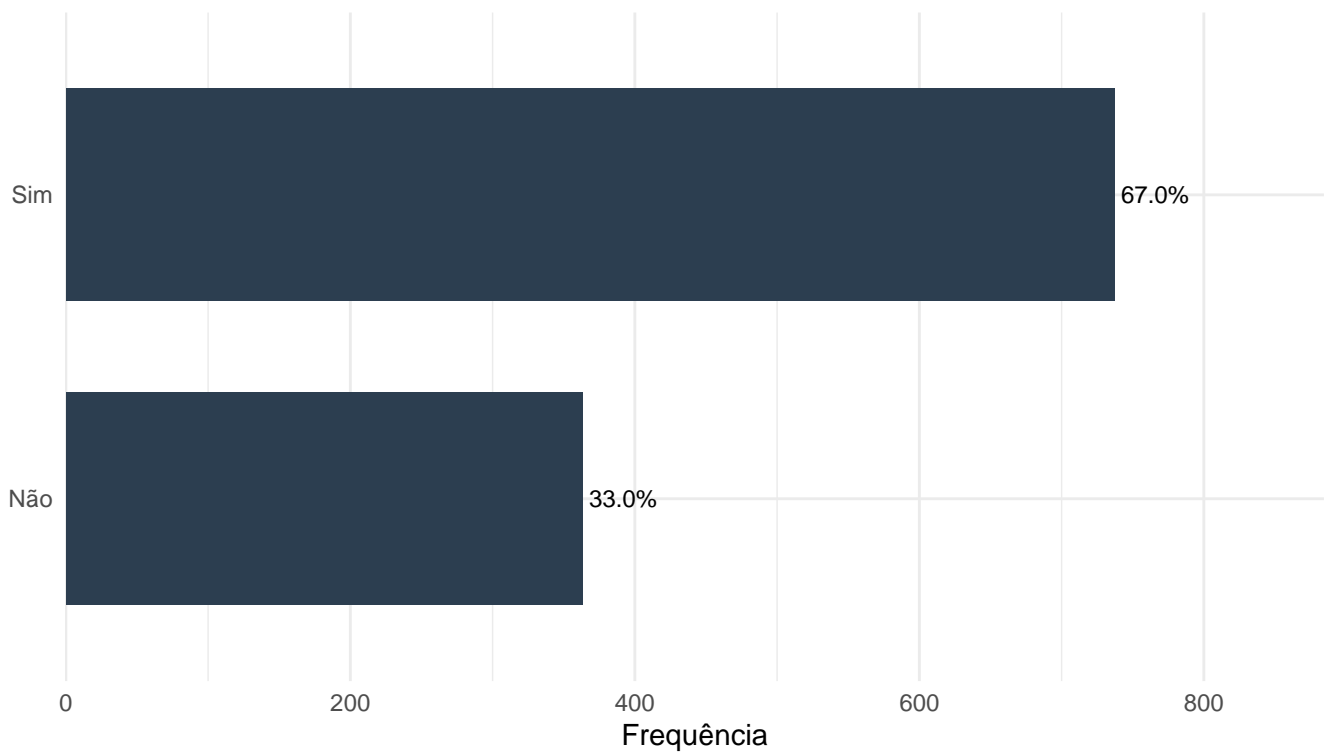
Variável: p20_outros

Descrição: Distribuição de tipos de atividades desenvolvidas pelas entidades mapeadas. Como as organizações podem selecionar mais de uma opção inclusive todas os dados de cada atividade correspondem ao número total de entidades mapeadas que o escolheram.

Rótulo no Banco: P20: Que tipos de atividades realiza? Outros

Tipo de Dado: Categórica

Categoria/Resposta	Frequência	Percentual (%)
Sim	737	67
Não	363	33



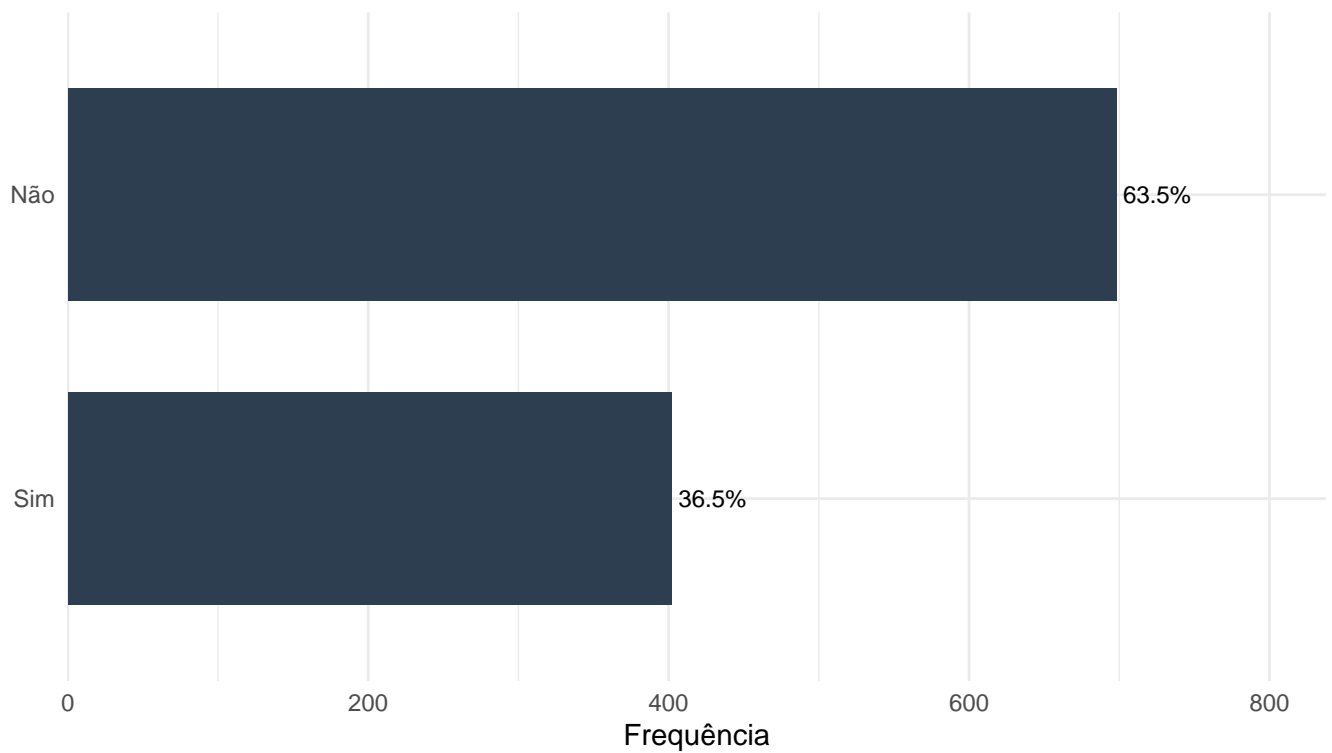
Variável: p21_repressao_policial

Descrição: Tipos de repressão/cerceamento enfrentados pelas entidades mapeadas. Como as organizações podem selecionar mais de uma opção inclusive todas os dados de cada tema correspondem ao número total de entidades mapeadas que o escolheram.

Rótulo no Banco: P21: A organização enfrenta algum tipo de cerceamento apresentado abaixo? Se sim, quais? - Repressão policial

Tipo de Dado: Categórica

Categoria/Resposta	Frequência	Percentual (%)
Não	698	63.5
Sim	402	36.5



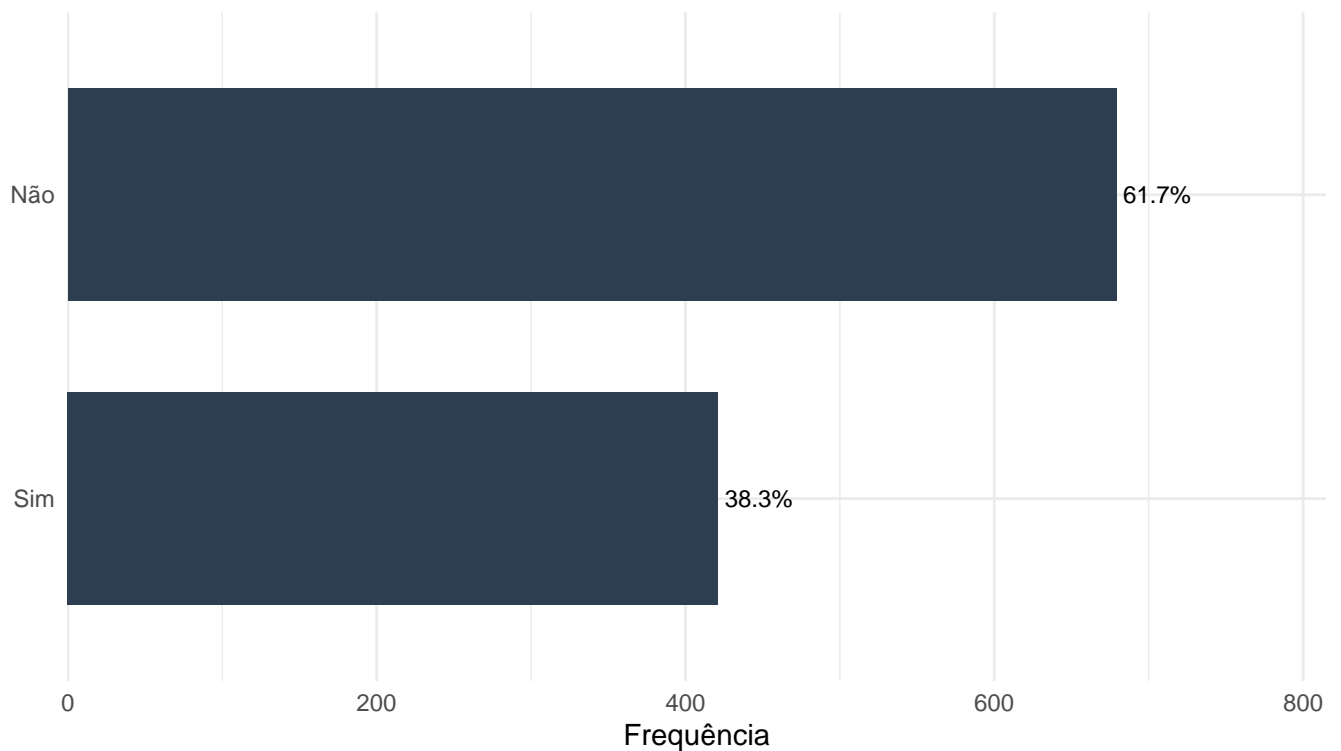
Variável: p21_fundamentalismo/intolerancia_religiosa

Descrição: Tipos de repressão/cerceamento enfrentados pelas entidades mapeadas. Como as organizações podem selecionar mais de uma opção inclusive todas os dados de cada tema correspondem ao número total de entidades mapeadas que o escolheram.

Rótulo no Banco: P21: A organização enfrenta algum tipo de cerceamento apresentado abaixo? Se sim, quais? - Fundamentalismo/intolerância religiosa

Tipo de Dado: Categórica

Categoria/Resposta	Frequência	Percentual (%)
Não	679	61.7
Sim	421	38.3



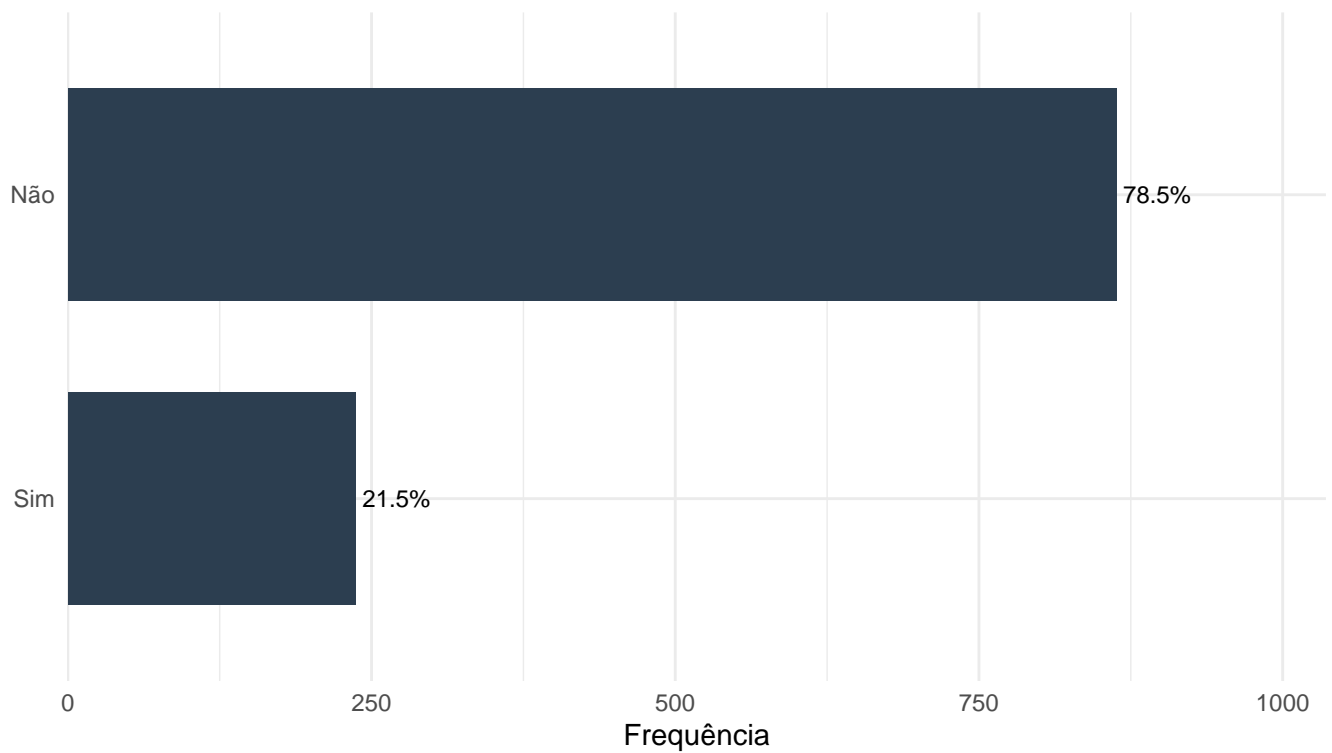
Variável: p21_xenofobia

Descrição: Tipos de repressão/cerceamento enfrentados pelas entidades mapeadas. Como as organizações podem selecionar mais de uma opção inclusive todas os dados de cada tema correspondem ao número total de entidades mapeadas que o escolheram.

Rótulo no Banco: P21: A organização enfrenta algum tipo de cerceamento apresentado abaixo? Se sim, quais? - Xenofobia

Tipo de Dado: Categórica

Categoria/Resposta	Frequência	Percentual (%)
Não	863	78.5
Sim	237	21.5



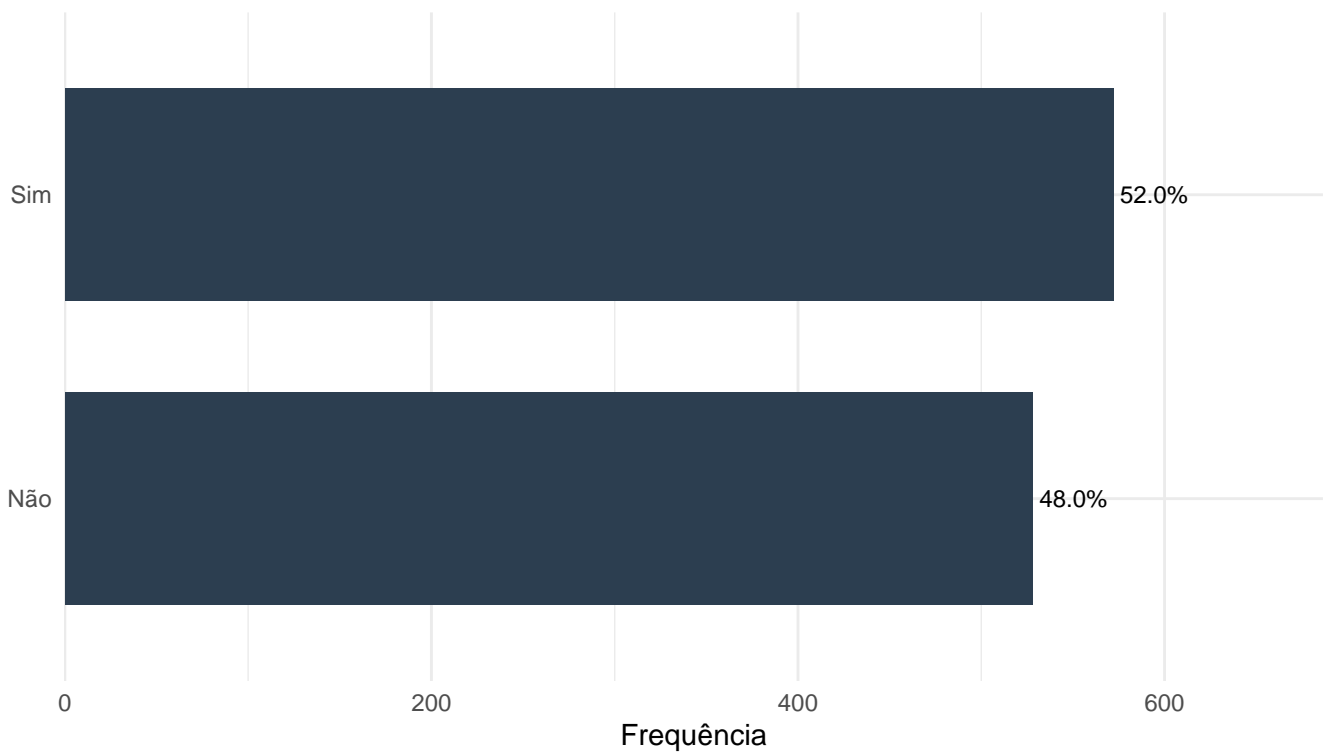
Variável: p21_machismo

Descrição: Tipos de repressão/cerceamento enfrentados pelas entidades mapeadas. Como as organizações podem selecionar mais de uma opção inclusive todas os dados de cada tema correspondem ao número total de entidades mapeadas que o escolheram.

Rótulo no Banco: P21: A organização enfrenta algum tipo de cerceamento apresentado abaixo? Se sim, quais? - Machismo

Tipo de Dado: Categórica

Categoria/Resposta	Frequência	Percentual (%)
Sim	572	52
Não	528	48



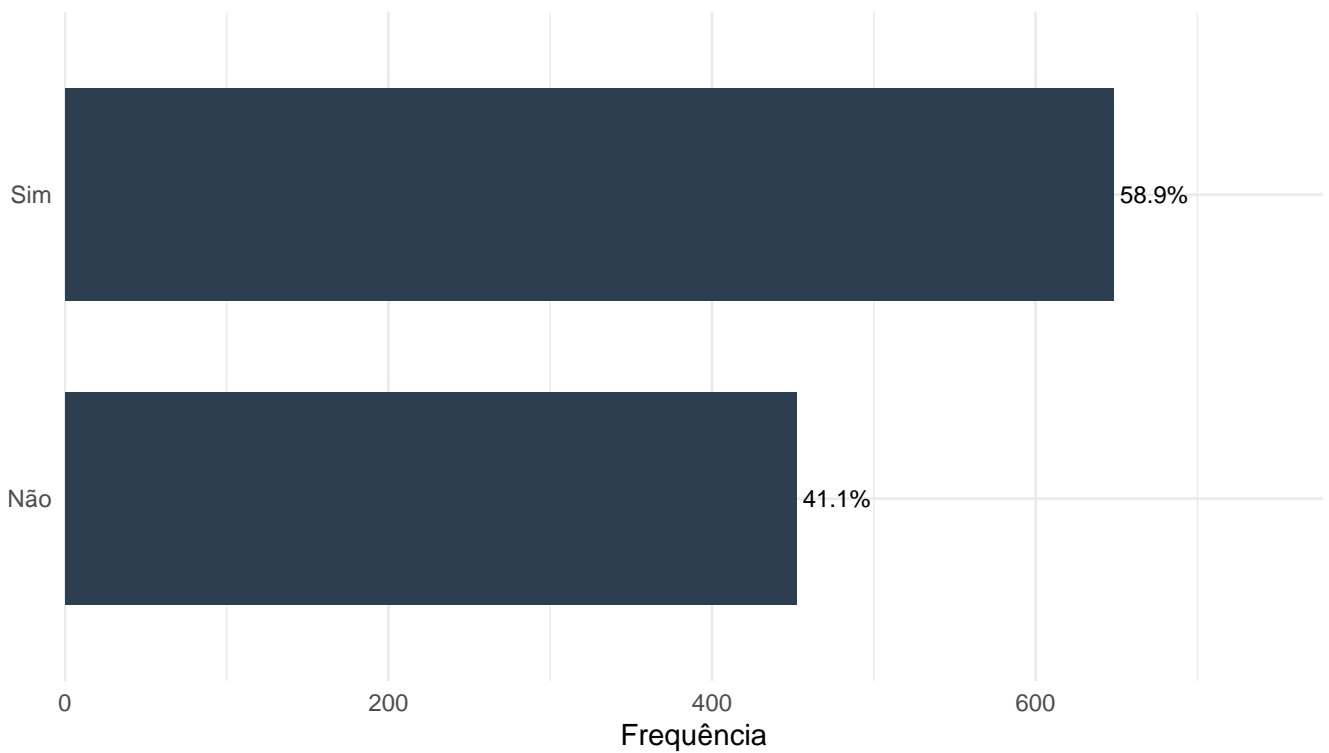
Variável: p21_racismo

Descrição: Tipos de repressão/cerceamento enfrentados pelas entidades mapeadas. Como as organizações podem selecionar mais de uma opção inclusive todas os dados de cada tema correspondem ao número total de entidades mapeadas que o escolheram.

Rótulo no Banco: P21: A organização enfrenta algum tipo de cerceamento apresentado abaixo? Se sim, quais? - Racismo

Tipo de Dado: Categórica

Categoria/Resposta	Frequência	Percentual (%)
Sim	648	58.9
Não	452	41.1



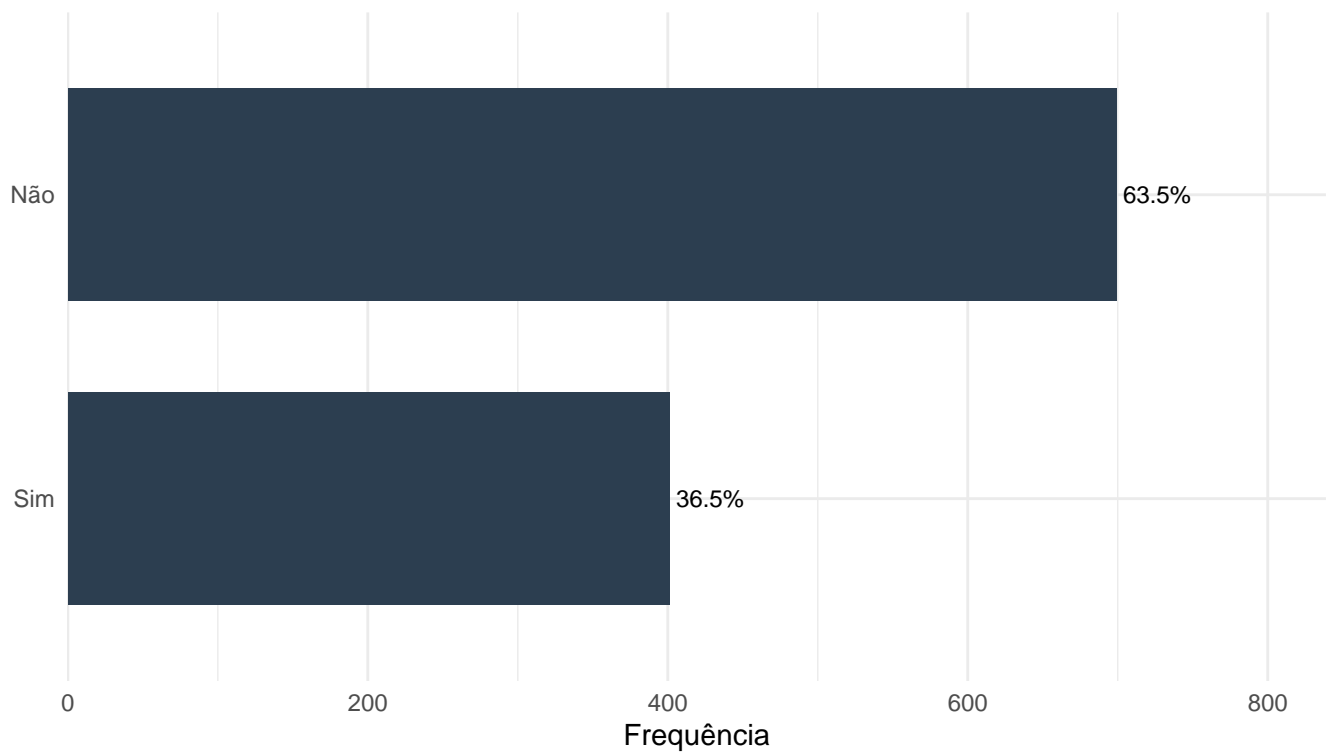
Variável: p21_lgbtifobia

Descrição: Tipos de repressão/cerceamento enfrentados pelas entidades mapeadas. Como as organizações podem selecionar mais de uma opção inclusive todas os dados de cada tema correspondem ao número total de entidades mapeadas que o escolheram.

Rótulo no Banco: P21: A organização enfrenta algum tipo de cerceamento apresentado abaixo? Se sim, quais? - LGBTIfobia

Tipo de Dado: Categórica

Categoria/Resposta	Frequência	Percentual (%)
Não	699	63.5
Sim	401	36.5



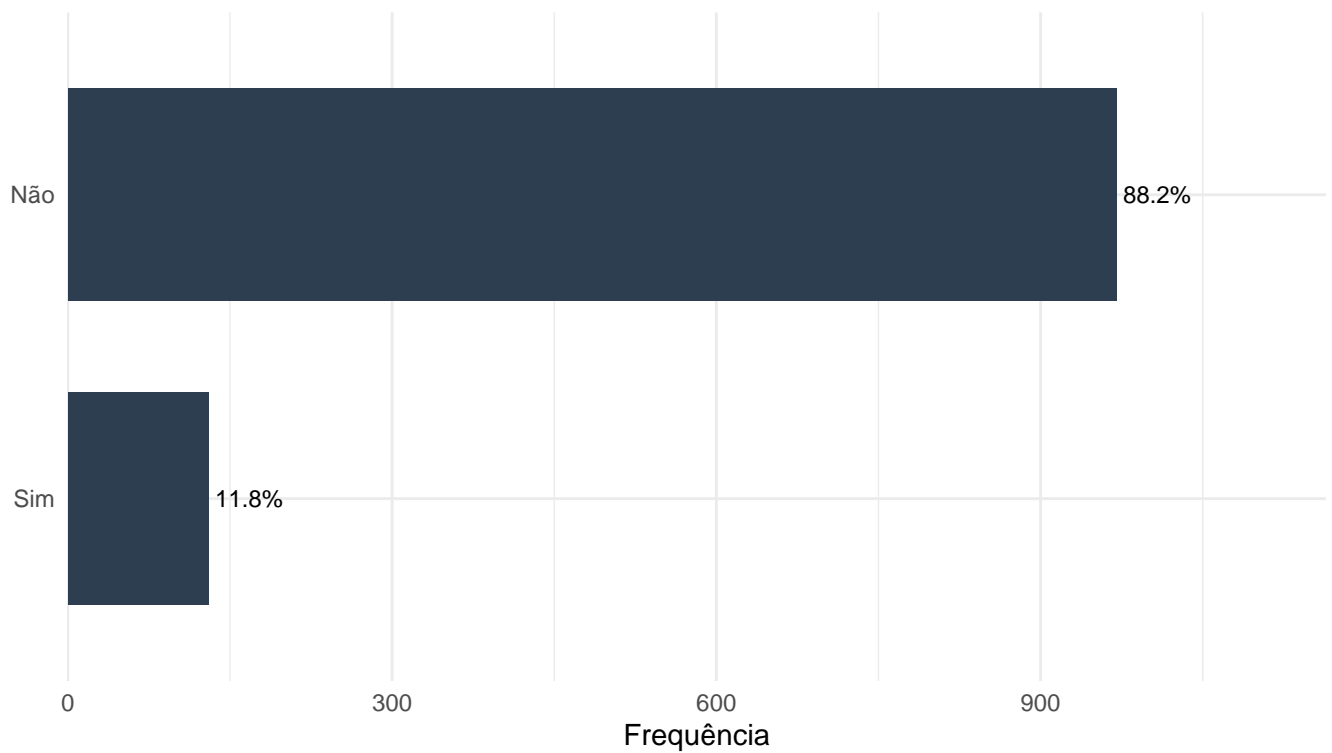
Variável: p21_enfrentamento_com_grupos_privados_armados

Descrição: Tipos de repressão/cerceamento enfrentados pelas entidades mapeadas. Como as organizações podem selecionar mais de uma opção inclusive todas os dados de cada tema correspondem ao número total de entidades mapeadas que o escolheram.

Rótulo no Banco: P21: A organização enfrenta algum tipo de cerceamento apresentado abaixo? Se sim, quais? - Enfrentamento com grupos privados armados

Tipo de Dado: Categórica

Categoria/Resposta	Frequência	Percentual (%)
Não	970	88.2
Sim	130	11.8



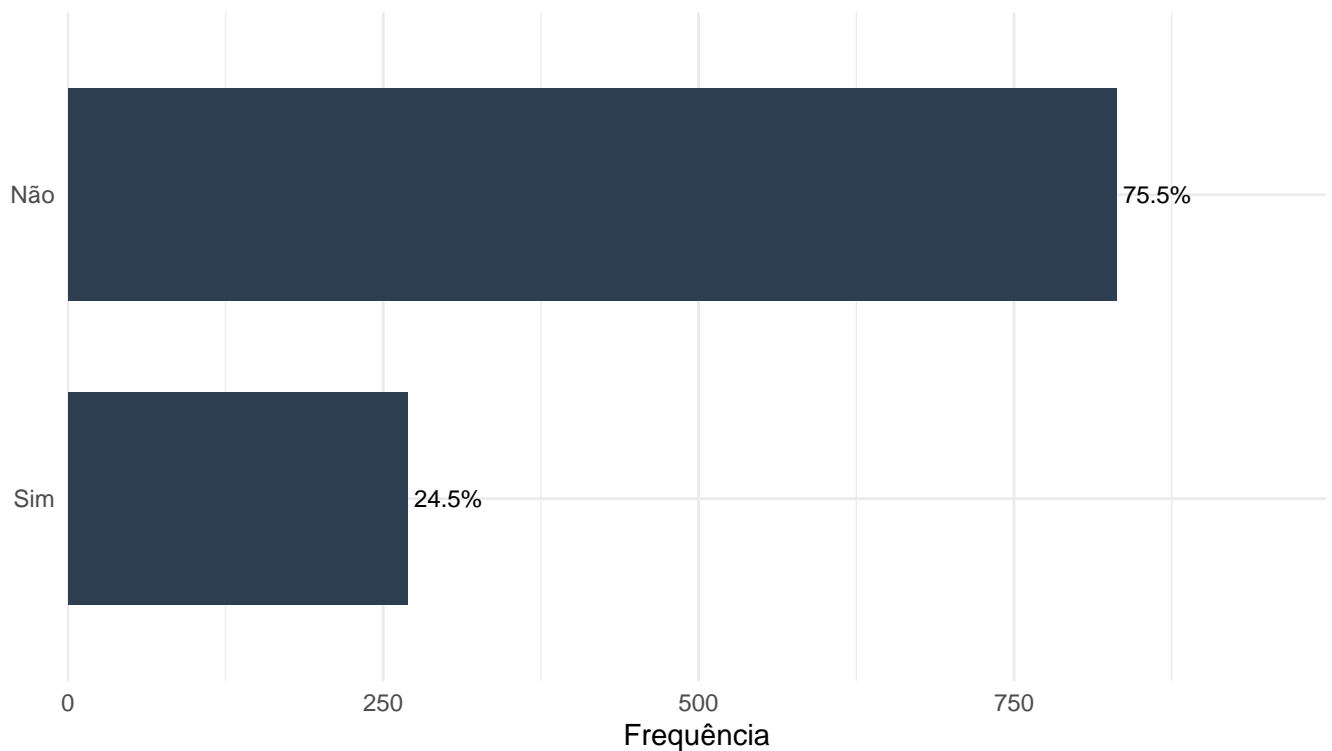
Variável: p21_nenhum

Descrição: Tipos de repressão/cerceamento enfrentados pelas entidades mapeadas. Como as organizações podem selecionar mais de uma opção inclusive todas os dados de cada tema correspondem ao número total de entidades mapeadas que o escolheram.

Rótulo no Banco: P21: A organização enfrenta algum tipo de cerceamento apresentado abaixo? Se sim, quais? - Nenhum

Tipo de Dado: Categórica

Categoria/Resposta	Frequência	Percentual (%)
Não	831	75.5
Sim	269	24.5



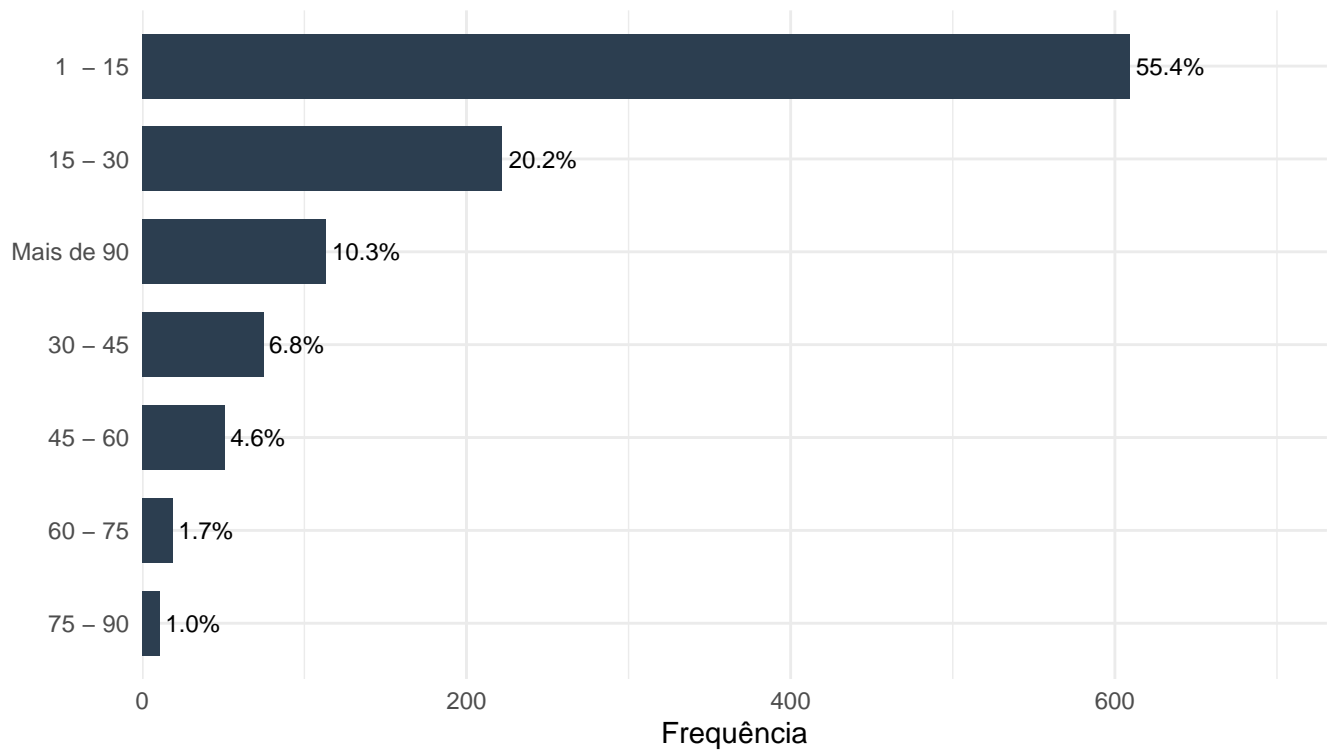
Variável: p22_quantas_pessoas_participam_diretamente_da_organizacao

Descrição: Quantidade de pessoas que compõem a entidade no desenvolvimento de atividades, do nível gerencial ao operacional.

Rótulo no Banco: P22: Quantas pessoas participam diretamente da organização?

Tipo de Dado: Categórica

Categoria/Resposta	Frequência	Percentual (%)
1 - 15	609	55.4
15 - 30	222	20.2
Mais de 90	113	10.3
30 - 45	75	6.8
45 - 60	51	4.6
60 - 75	19	1.7
75 - 90	11	1.0



Variável: p23_reunioes

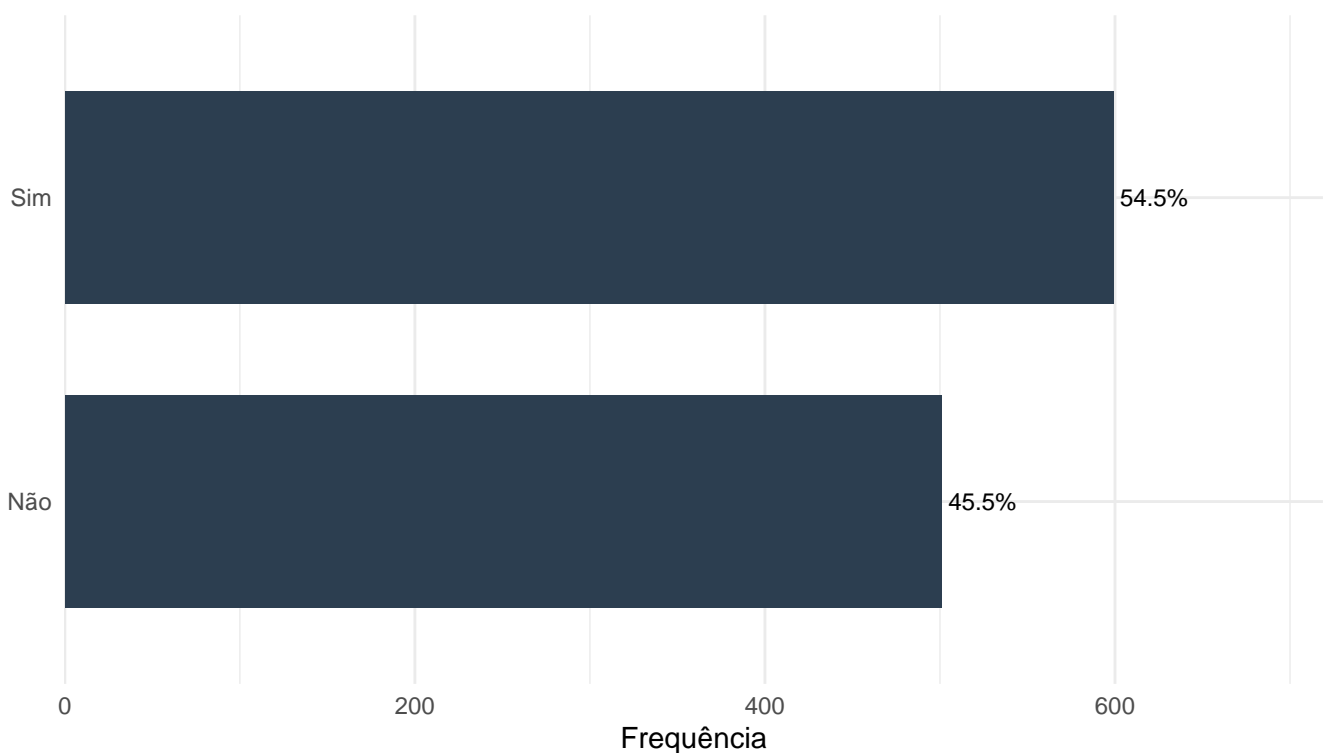
Descrição: Distribuição de tipos de atividades desenvolvidas pelas entidades mapeadas que tem regularidade/frequência em sua ocorrência (diárias, semanais, quinzenais, mensais, etc). Como as organizações podem selecionar mais de uma opção inclusive todas os dados de cada atividade correspondem ao número total de entidades mapeadas que o escolheram.

Rótulo no Banco: P23: Que tipo de atividade regular a organização realiza? Em qual periodicidade?

- Reuniões

Tipo de Dado: Categórica

Categoria/Resposta	Frequência	Percentual (%)
Sim	599	54.5
Não	501	45.5



Variável: p23_atendimento

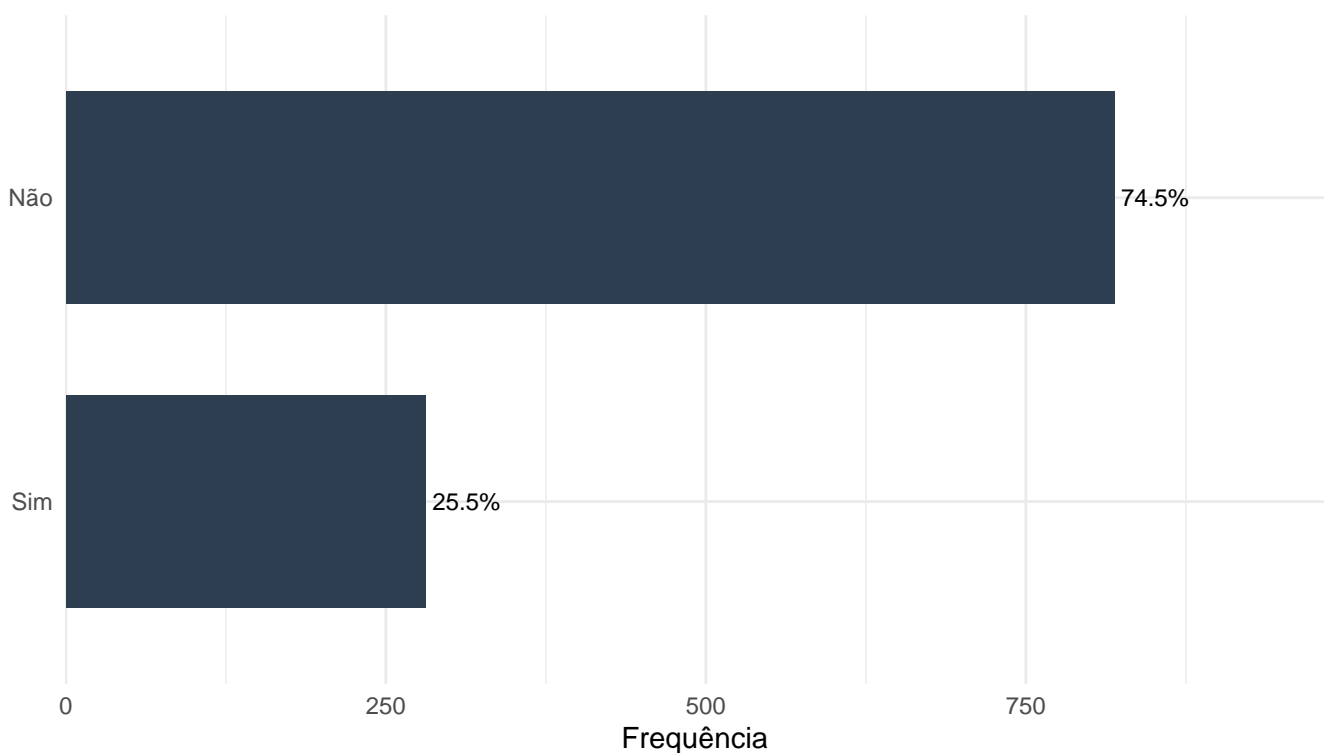
Descrição: Distribuição de tipos de atividades desenvolvidas pelas entidades mapeadas que tem regularidade/frequência em sua ocorrência (diárias, semanais, quinzenais, mensais, etc). Como as organizações podem selecionar mais de uma opção inclusive todas os dados de cada atividade correspondem ao número total de entidades mapeadas que o escolheram.

Rótulo no Banco: P23: Que tipo de atividade regular a organização realiza? Em qual periodicidade?

- Atendimento

Tipo de Dado: Categórica

Categoria/Resposta	Frequência	Percentual (%)
Não	819	74.5
Sim	281	25.5



Variável: p23_oficinas

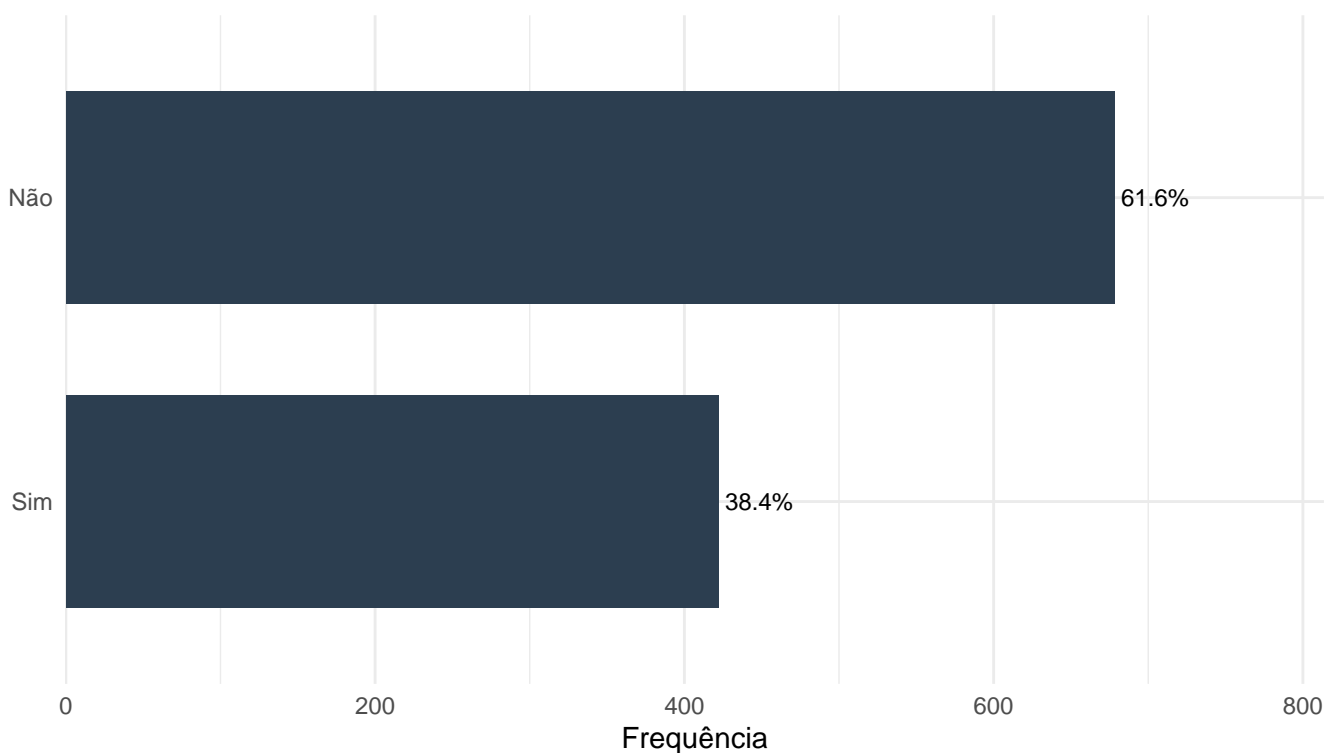
Descrição: Distribuição de tipos de atividades desenvolvidas pelas entidades mapeadas que tem regularidade/frequência em sua ocorrência (diárias, semanais, quinzenais, mensais, etc). Como as organizações podem selecionar mais de uma opção inclusive todas os dados de cada atividade correspondem ao número total de entidades mapeadas que o escolheram.

Rótulo no Banco: P23: Que tipo de atividade regular a organização realiza? Em qual periodicidade?

- Oficinas

Tipo de Dado: Categórica

Categoria/Resposta	Frequência	Percentual (%)
Não	678	61.6
Sim	422	38.4



Variável: p23_ensaio/oficinas/aulas_artisticas

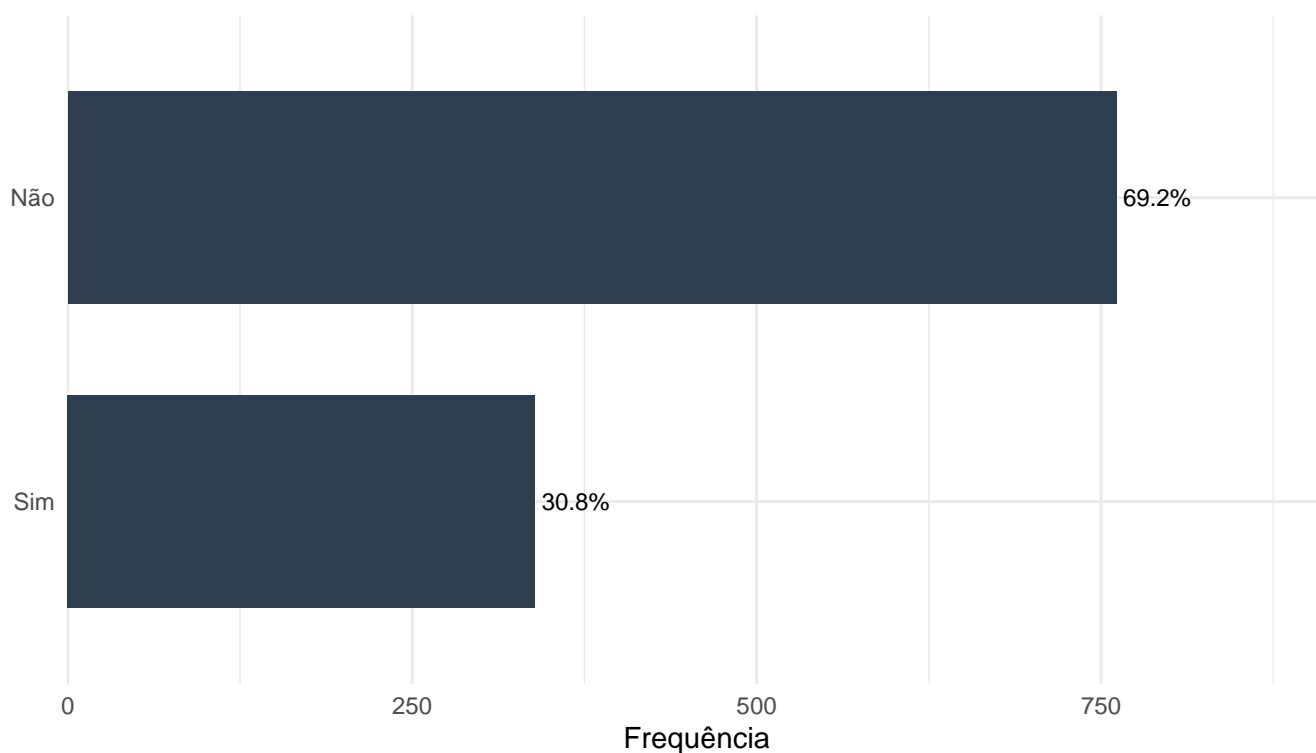
Descrição: Distribuição de tipos de atividades desenvolvidas pelas entidades mapeadas que tem regularidade/frequência em sua ocorrência (diárias, semanais, quinzenais, mensais, etc). Como as organizações podem selecionar mais de uma opção inclusive todas os dados de cada atividade correspondem ao número total de entidades mapeadas que o escolheram.

Rótulo no Banco: P23: Que tipo de atividade regular a organização realiza? Em qual periodicidade?

- Ensaio/Oficinas/Aulas Artísticas

Tipo de Dado: Categórica

Categoria/Resposta	Frequência	Percentual (%)
Não	761	69.2
Sim	339	30.8



Variável: p23_cursos

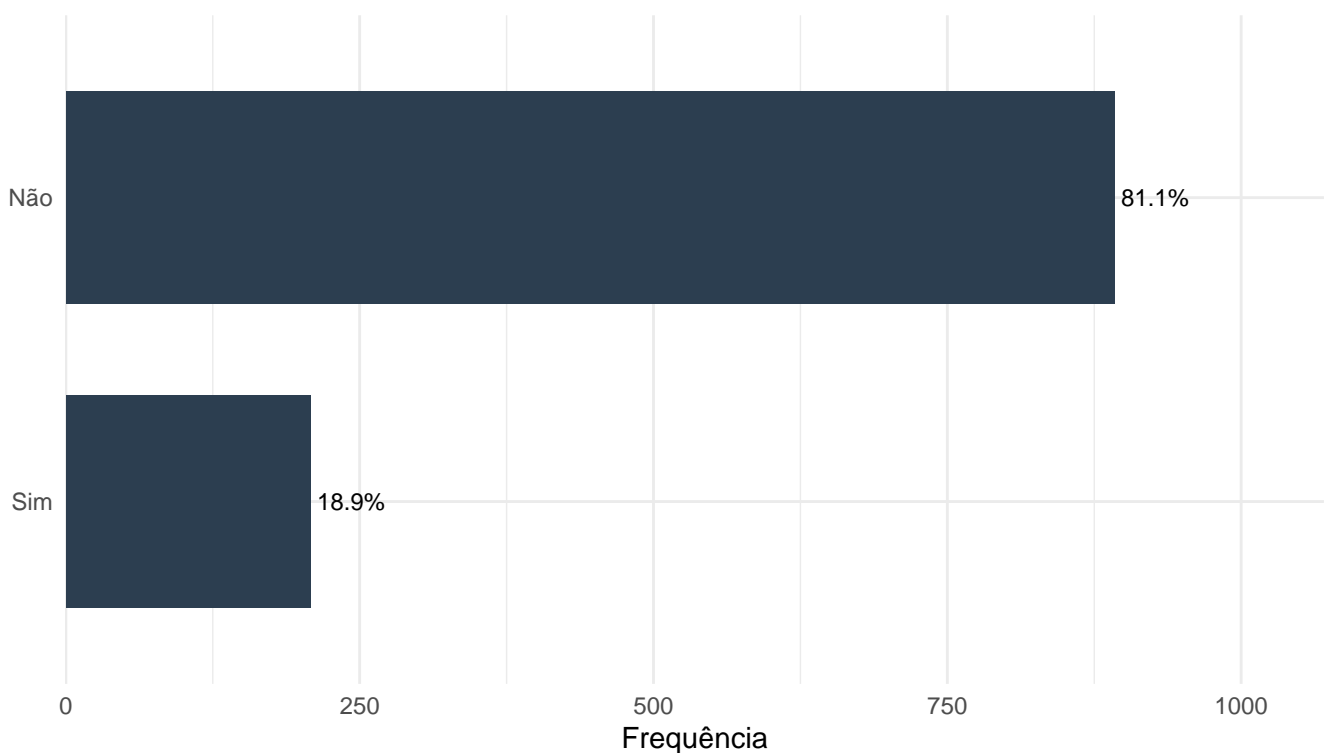
Descrição: Distribuição de tipos de atividades desenvolvidas pelas entidades mapeadas que tem regularidade/frequência em sua ocorrência (diárias, semanais, quinzenais, mensais, etc). Como as organizações podem selecionar mais de uma opção inclusive todas os dados de cada atividade correspondem ao número total de entidades mapeadas que o escolheram.

Rótulo no Banco: P23: Que tipo de atividade regular a organização realiza? Em qual periodicidade?

- Cursos

Tipo de Dado: Categórica

Categoria/Resposta	Frequência	Percentual (%)
Não	892	81.1
Sim	208	18.9



Variável: p23_formacao

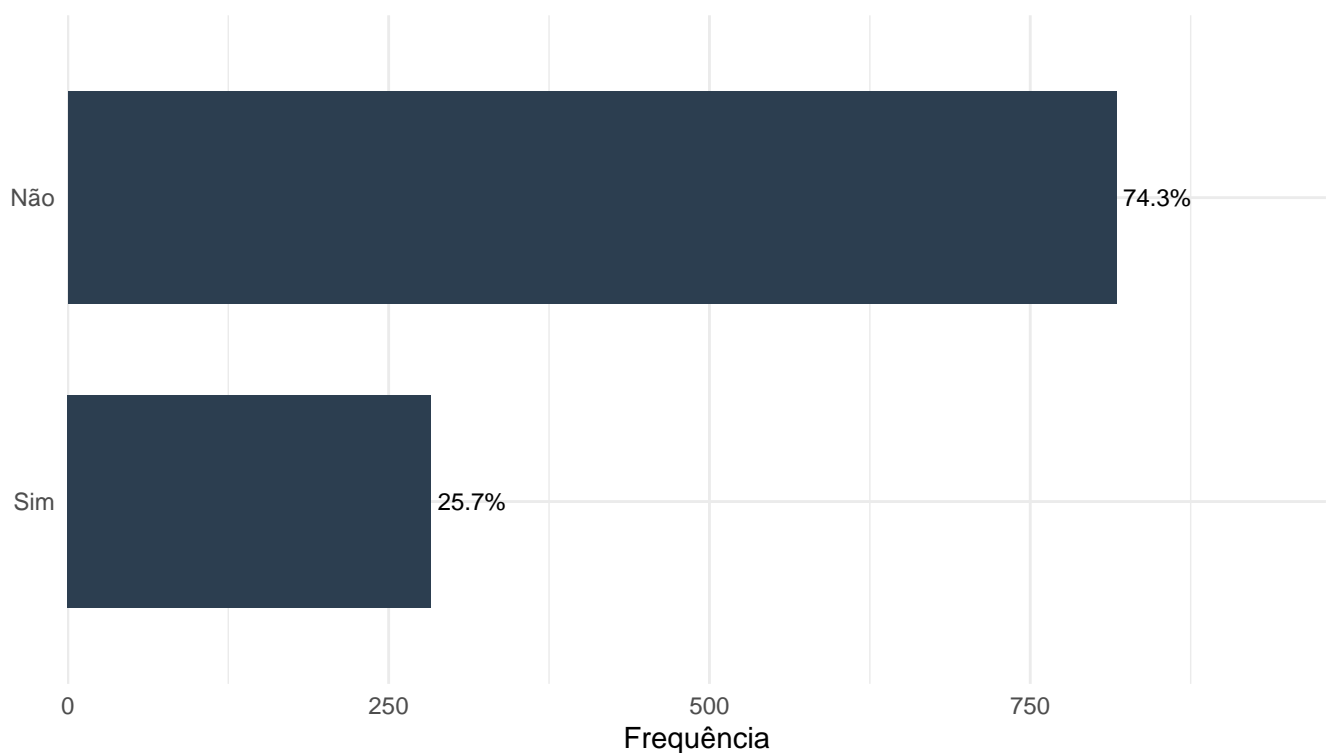
Descrição: Distribuição de tipos de atividades desenvolvidas pelas entidades mapeadas que tem regularidade/frequência em sua ocorrência (diárias, semanais, quinzenais, mensais, etc). Como as organizações podem selecionar mais de uma opção inclusive todas os dados de cada atividade correspondem ao número total de entidades mapeadas que o escolheram.

Rótulo no Banco: P23: Que tipo de atividade regular a organização realiza? Em qual periodicidade?

- Formação

Tipo de Dado: Categórica

Categoria/Resposta	Frequência	Percentual (%)
Não	817	74.3
Sim	283	25.7



Variável: p23_profissionalizacao

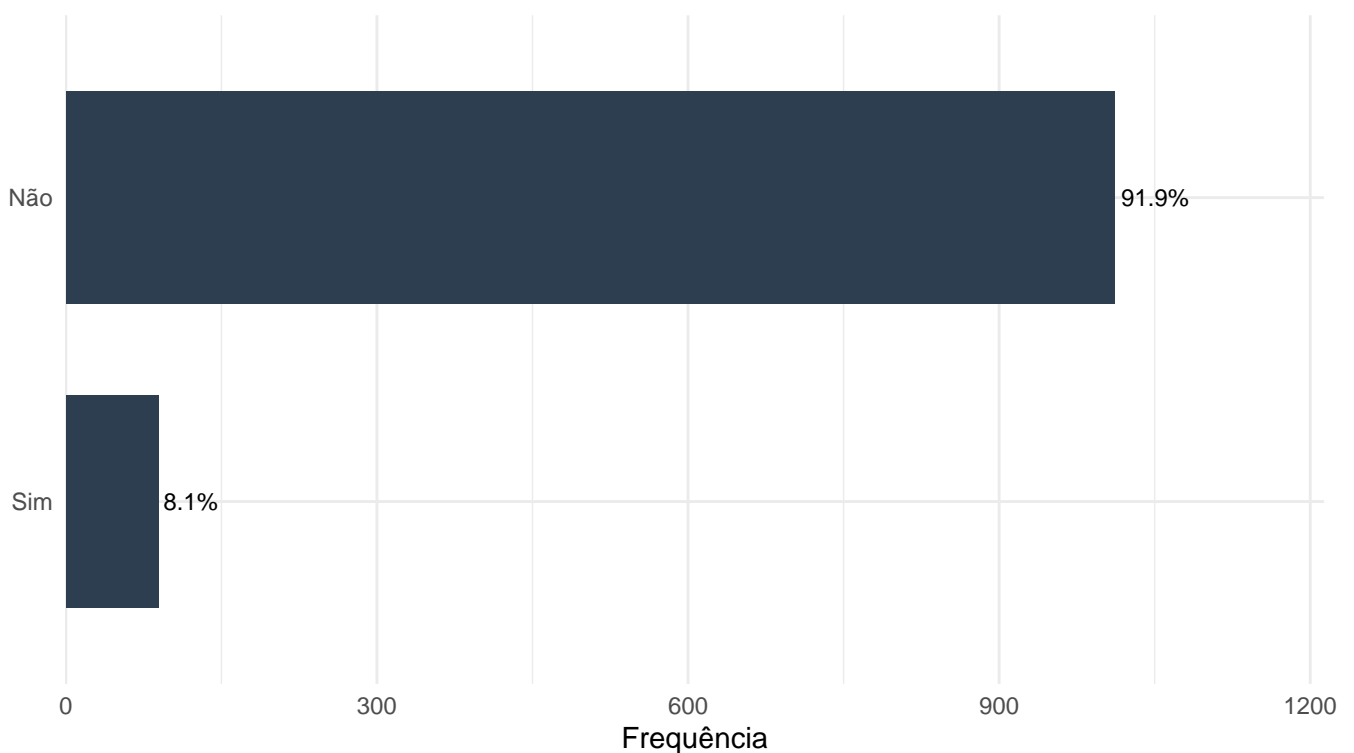
Descrição: Distribuição de tipos de atividades desenvolvidas pelas entidades mapeadas que tem regularidade/frequência em sua ocorrência (diárias, semanais, quinzenais, mensais, etc). Como as organizações podem selecionar mais de uma opção inclusive todas os dados de cada atividade correspondem ao número total de entidades mapeadas que o escolheram.

Rótulo no Banco: P23: Que tipo de atividade regular a organização realiza? Em qual periodicidade?

- Profissionalização

Tipo de Dado: Categórica

Categoria/Resposta	Frequência	Percentual (%)
Não	1011	91.9
Sim	89	8.1



Variável: p23_apresentacoes_artisticas

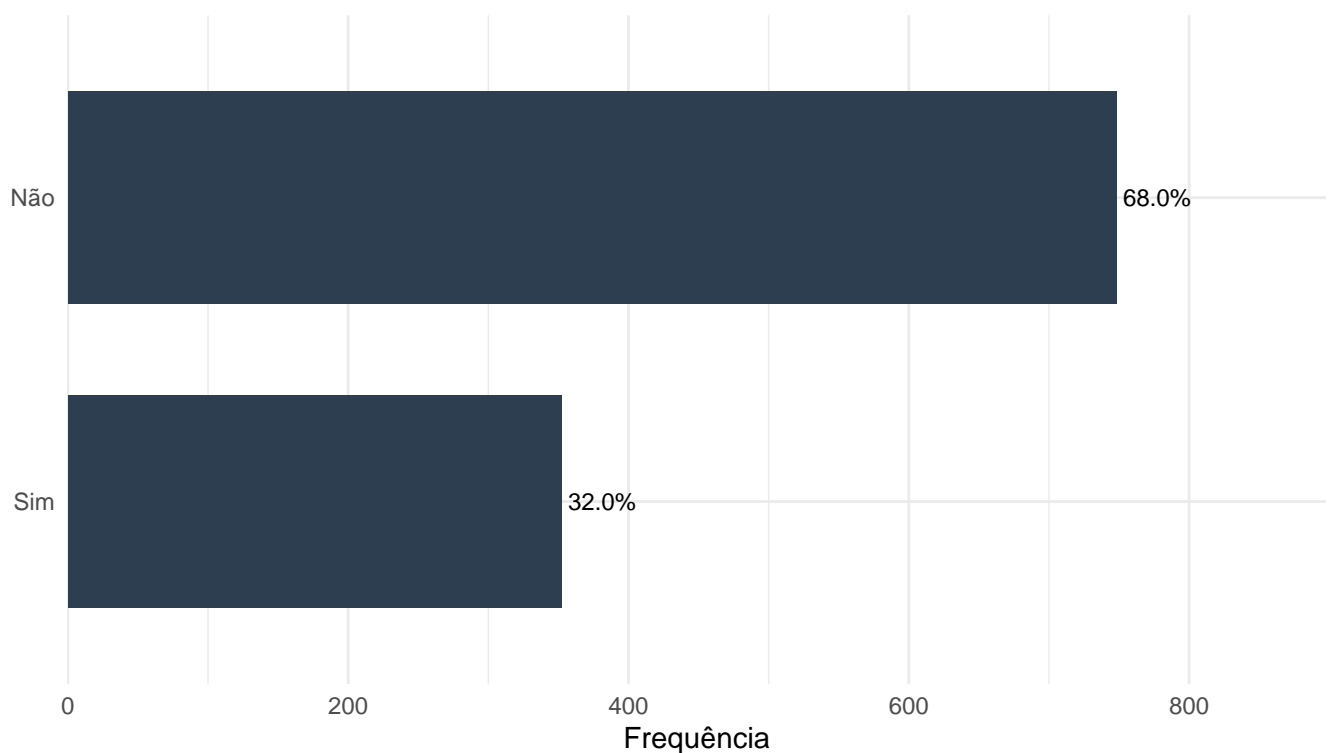
Descrição: Distribuição de tipos de atividades desenvolvidas pelas entidades mapeadas que tem regularidade/frequência em sua ocorrência (diárias, semanais, quinzenais, mensais, etc). Como as organizações podem selecionar mais de uma opção inclusive todas os dados de cada atividade correspondem ao número total de entidades mapeadas que o escolheram.

Rótulo no Banco: P23: Que tipo de atividade regular a organização realiza? Em qual periodicidade?

- Apresentações Artísticas

Tipo de Dado: Categórica

Categoria/Resposta	Frequência	Percentual (%)
Não	748	68
Sim	352	32



Variável: p23_visitas

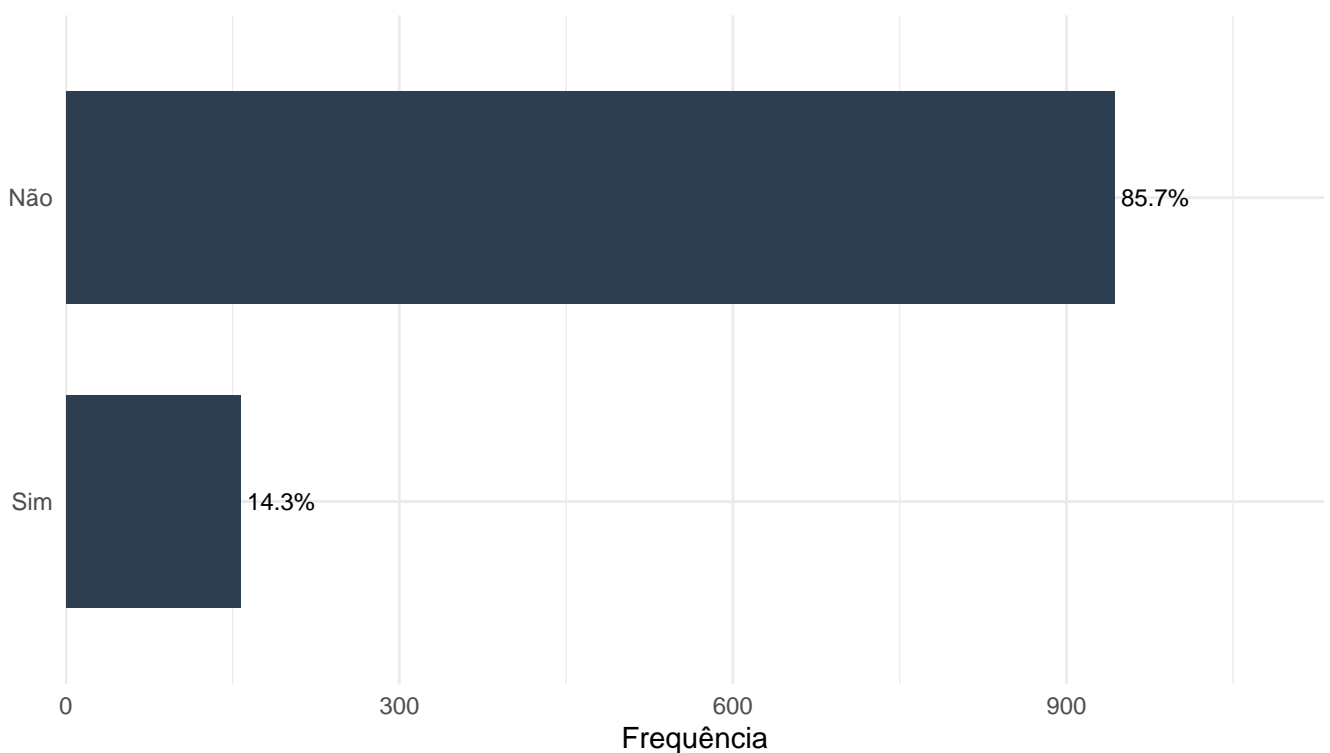
Descrição: Distribuição de tipos de atividades desenvolvidas pelas entidades mapeadas que tem regularidade/frequência em sua ocorrência (diárias, semanais, quinzenais, mensais, etc). Como as organizações podem selecionar mais de uma opção inclusive todas os dados de cada atividade correspondem ao número total de entidades mapeadas que o escolheram.

Rótulo no Banco: P23: Que tipo de atividade regular a organização realiza? Em qual periodicidade?

- Visitas

Tipo de Dado: Categórica

Categoria/Resposta	Frequência	Percentual (%)
Não	943	85.7
Sim	157	14.3



Variável: p23_excursos

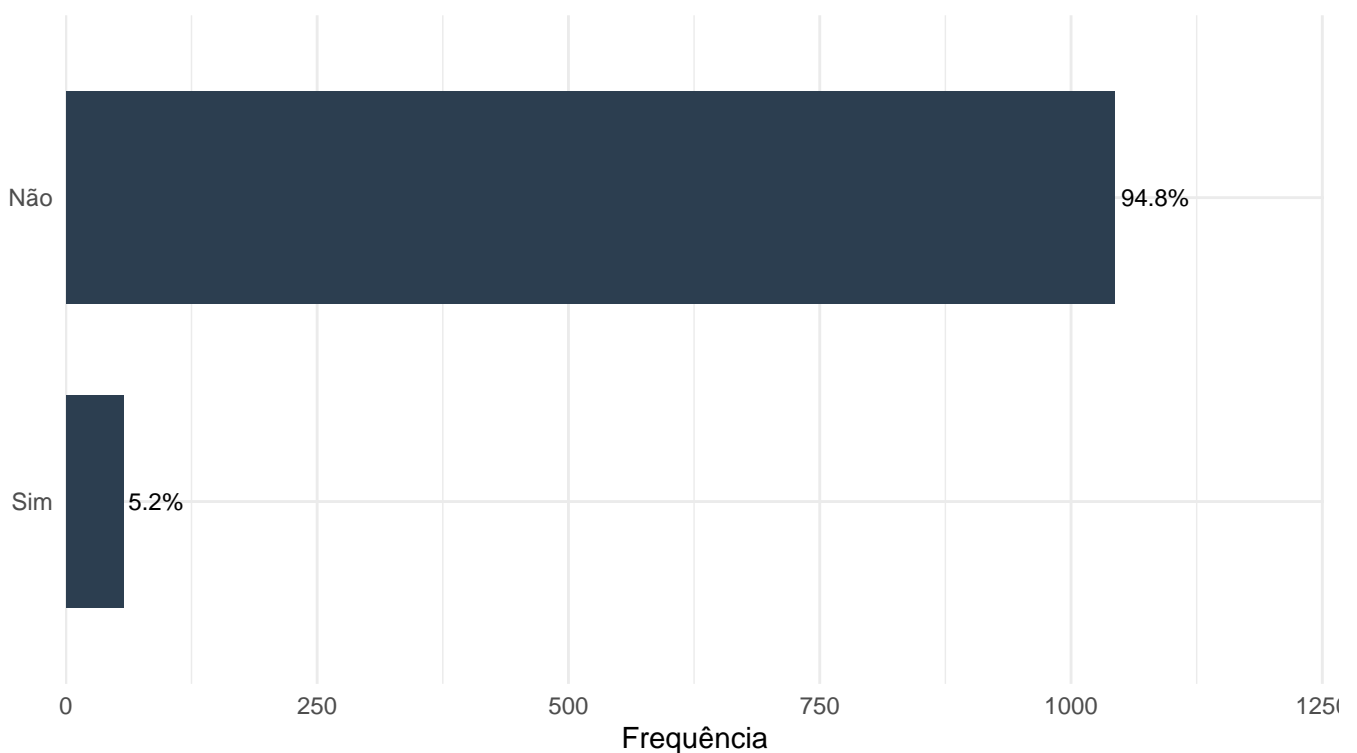
Descrição: Distribuição de tipos de atividades desenvolvidas pelas entidades mapeadas que tem regularidade/frequência em sua ocorrência (diárias, semanais, quinzenais, mensais, etc). Como as organizações podem selecionar mais de uma opção inclusive todas os dados de cada atividade correspondem ao número total de entidades mapeadas que o escolheram.

Rótulo no Banco: P23: Que tipo de atividade regular a organização realiza? Em qual periodicidade?

- Excursões

Tipo de Dado: Categórica

Categoria/Resposta	Frequência	Percentual (%)
Não	1043	94.8
Sim	57	5.2



Variável: p23_outros

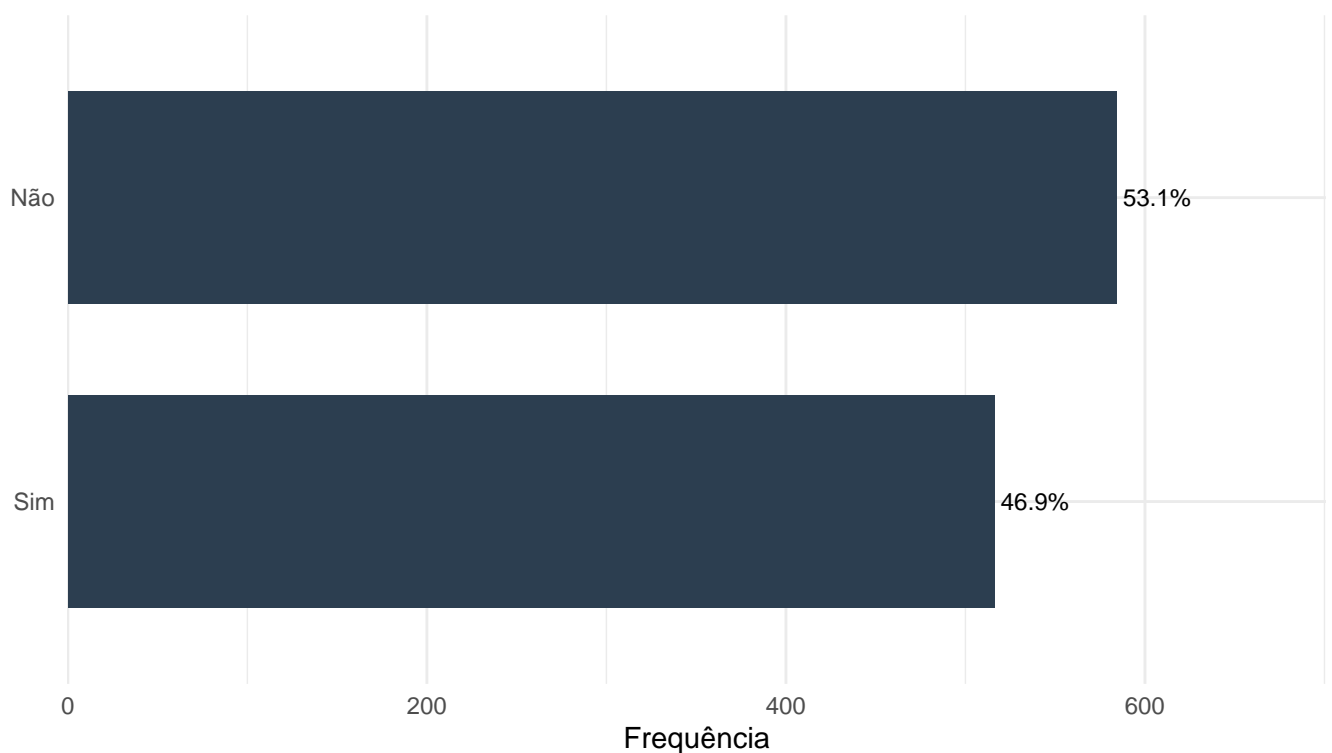
Descrição: Distribuição de tipos de atividades desenvolvidas pelas entidades mapeadas que tem regularidade/frequência em sua ocorrência (diárias, semanais, quinzenais, mensais, etc). Como as organizações podem selecionar mais de uma opção inclusive todas os dados de cada atividade correspondem ao número total de entidades mapeadas que o escolheram.

Rótulo no Banco: P23: Que tipo de atividade regular a organização realiza? Em qual periodicidade?

- Outros

Tipo de Dado: Categórica

Categoria/Resposta	Frequência	Percentual (%)
Não	584	53.1
Sim	516	46.9



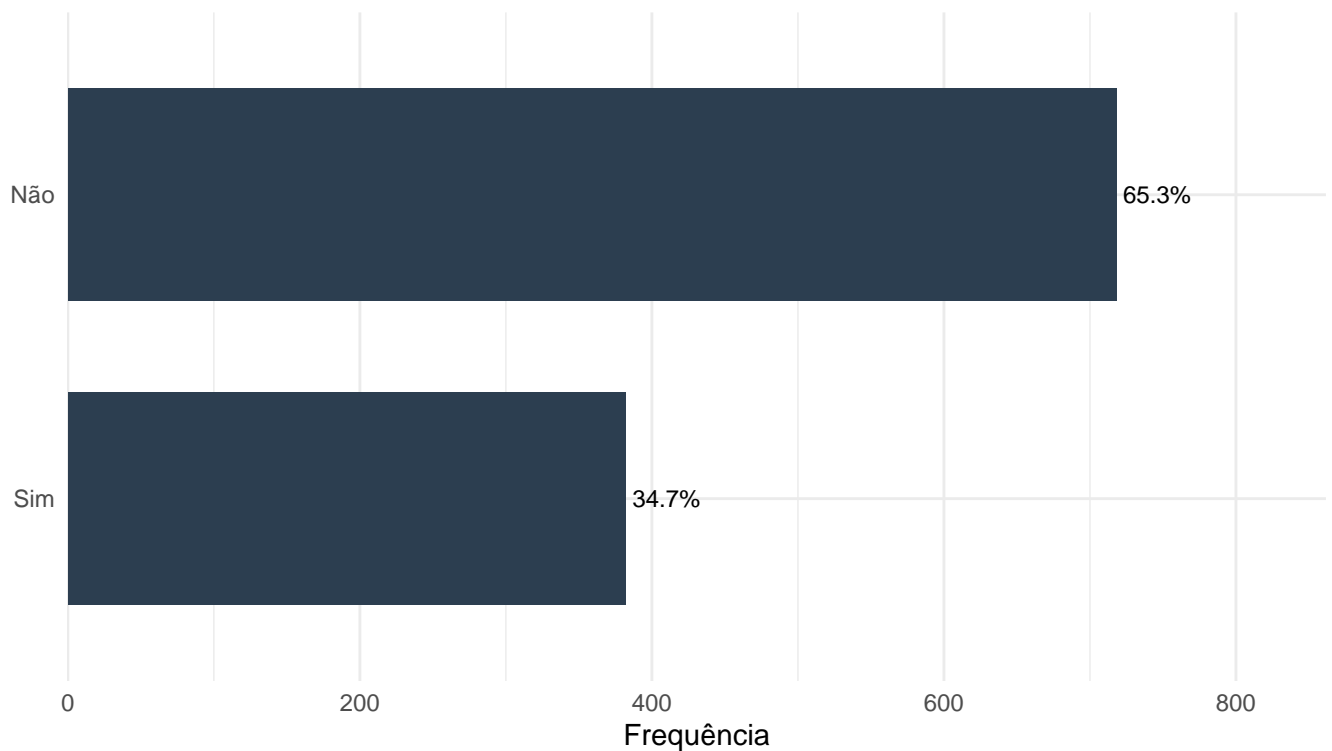
Variável: p24_reunioes

Descrição: Distribuição de tipos de atividades desenvolvidas pelas entidades mapeadas que não tem regularidade/frequência em sua ocorrência (diárias, semanais, quinzenais, mensais, etc). Como as organizações podem selecionar mais de uma opção inclusive todas os dados de cada atividade correspondem ao número total de entidades mapeadas que o escolheram.

Rótulo no Banco: P24: Que tipo de atividades pontuais a organização realiza? - Reuniões

Tipo de Dado: Categórica

Categoria/Resposta	Frequência	Percentual (%)
Não	718	65.3
Sim	382	34.7



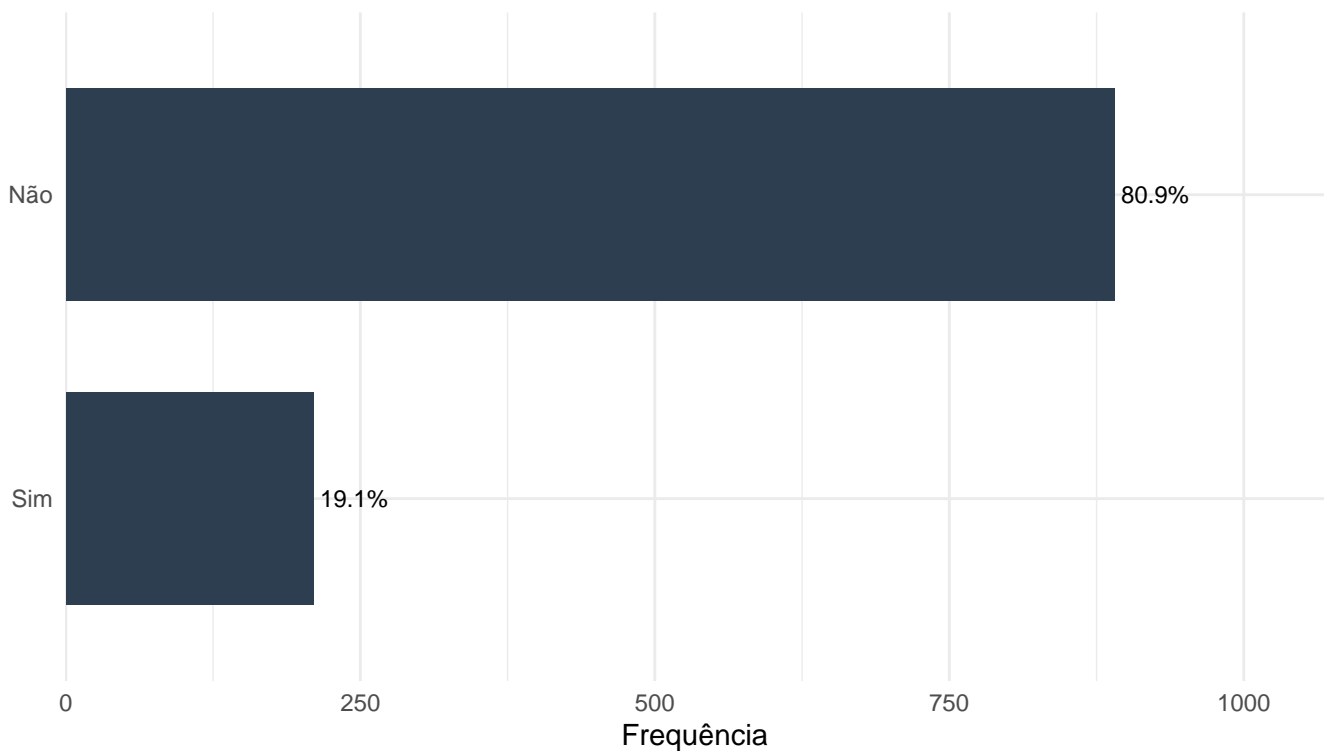
Variável: p24_atendimentos

Descrição: Distribuição de tipos de atividades desenvolvidas pelas entidades mapeadas que não tem regularidade/frequência em sua ocorrência (diárias, semanais, quinzenais, mensais, etc). Como as organizações podem selecionar mais de uma opção inclusive todas os dados de cada atividade correspondem ao número total de entidades mapeadas que o escolheram.

Rótulo no Banco: P24: Que tipo de atividades pontuais a organização realiza? - Atendimentos

Tipo de Dado: Categórica

Categoria/Resposta	Frequência	Percentual (%)
Não	890	80.9
Sim	210	19.1



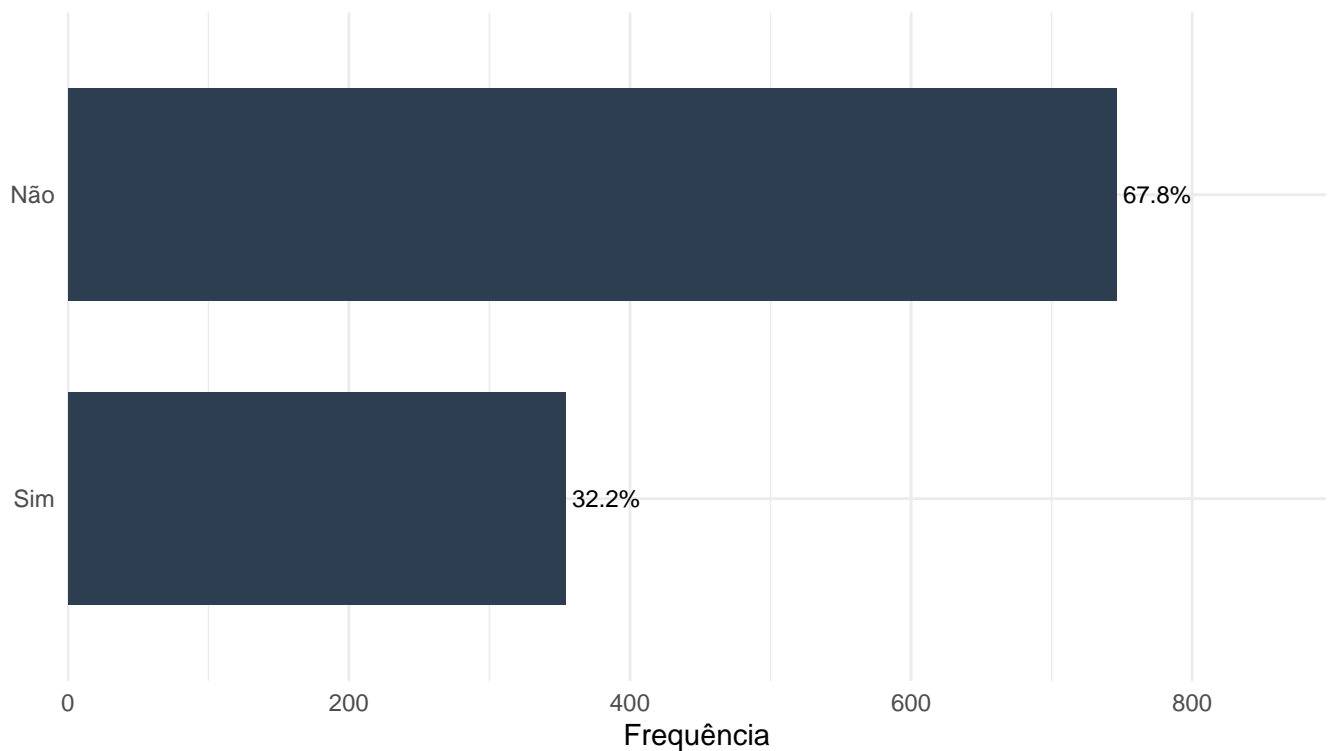
Variável: p24_oficinas

Descrição: Distribuição de tipos de atividades desenvolvidas pelas entidades mapeadas que não tem regularidade/frequência em sua ocorrência (diárias, semanais, quinzenais, mensais, etc). Como as organizações podem selecionar mais de uma opção inclusive todas os dados de cada atividade correspondem ao número total de entidades mapeadas que o escolheram.

Rótulo no Banco: P24: Que tipo de atividades pontuais a organização realiza? - Oficinas

Tipo de Dado: Categórica

Categoria/Resposta	Frequência	Percentual (%)
Não	746	67.8
Sim	354	32.2



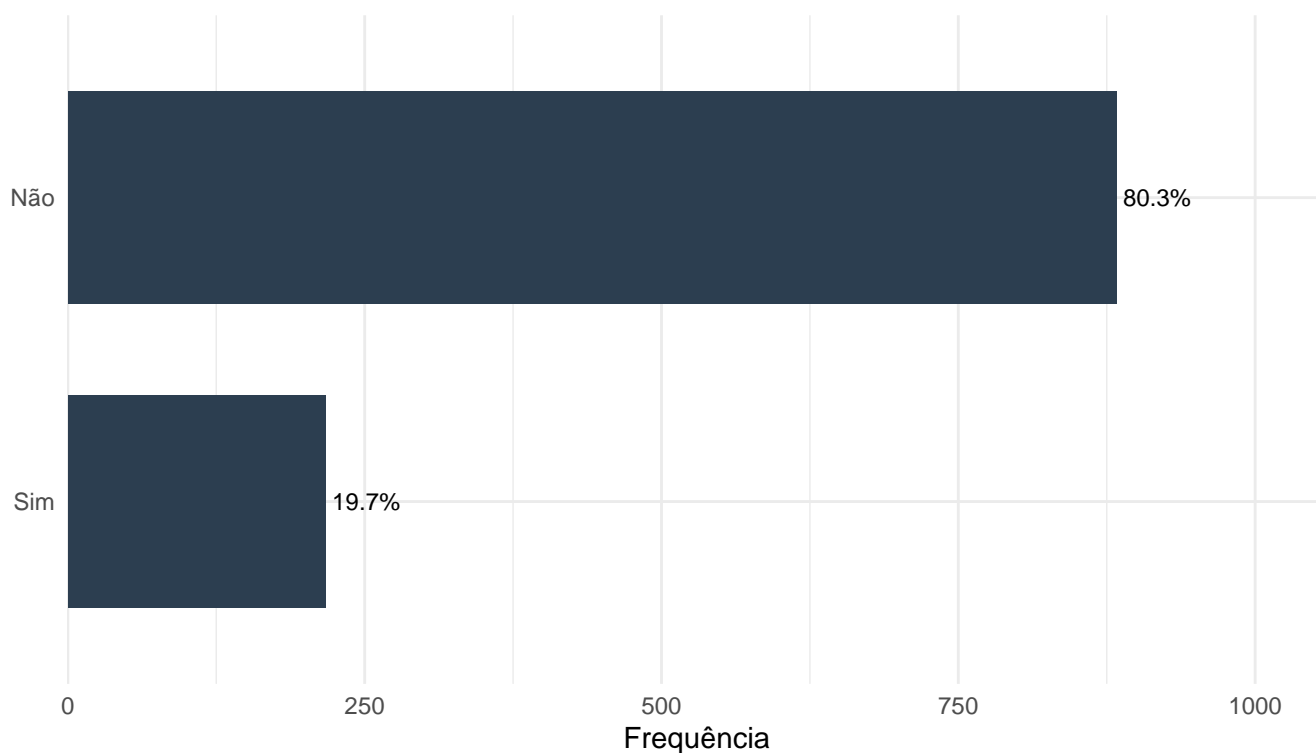
Variável: p24_ensaios/oficinas/aulas_artisticas

Descrição: Distribuição de tipos de atividades desenvolvidas pelas entidades mapeadas que não tem regularidade/frequência em sua ocorrência (diárias, semanais, quinzenais, mensais, etc). Como as organizações podem selecionar mais de uma opção inclusive todas os dados de cada atividade correspondem ao número total de entidades mapeadas que o escolheram.

Rótulo no Banco: P24: Que tipo de atividades pontuais a organização realiza? - Ensaios/Oficinas/Aulas artísticas

Tipo de Dado: Categórica

Categoria/Resposta	Frequência	Percentual (%)
Não	883	80.3
Sim	217	19.7



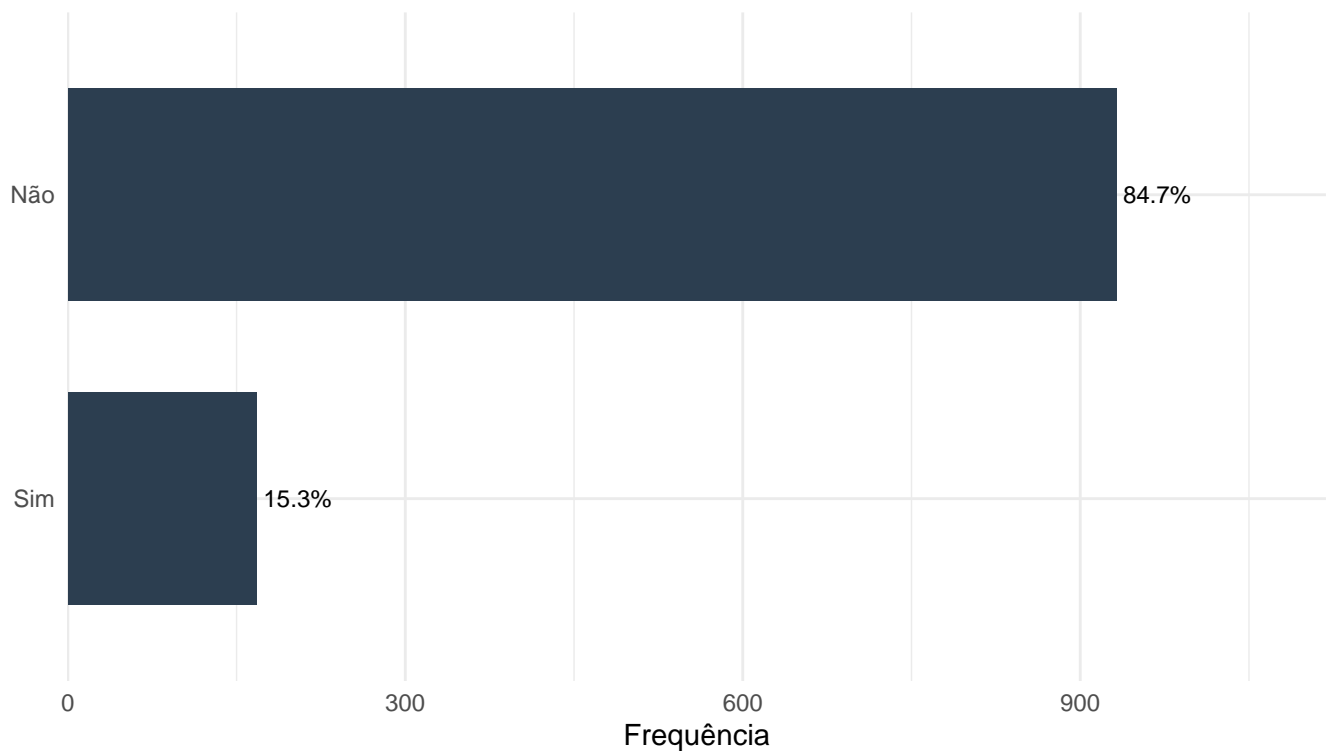
Variável: p24_curso

Descrição: Distribuição de tipos de atividades desenvolvidas pelas entidades mapeadas que não tem regularidade/frequência em sua ocorrência (diárias, semanais, quinzenais, mensais, etc). Como as organizações podem selecionar mais de uma opção inclusive todas os dados de cada atividade correspondem ao número total de entidades mapeadas que o escolheram.

Rótulo no Banco: P24: Que tipo de atividades pontuais a organização realiza? - Curso

Tipo de Dado: Categórica

Categoria/Resposta	Frequência	Percentual (%)
Não	932	84.7
Sim	168	15.3



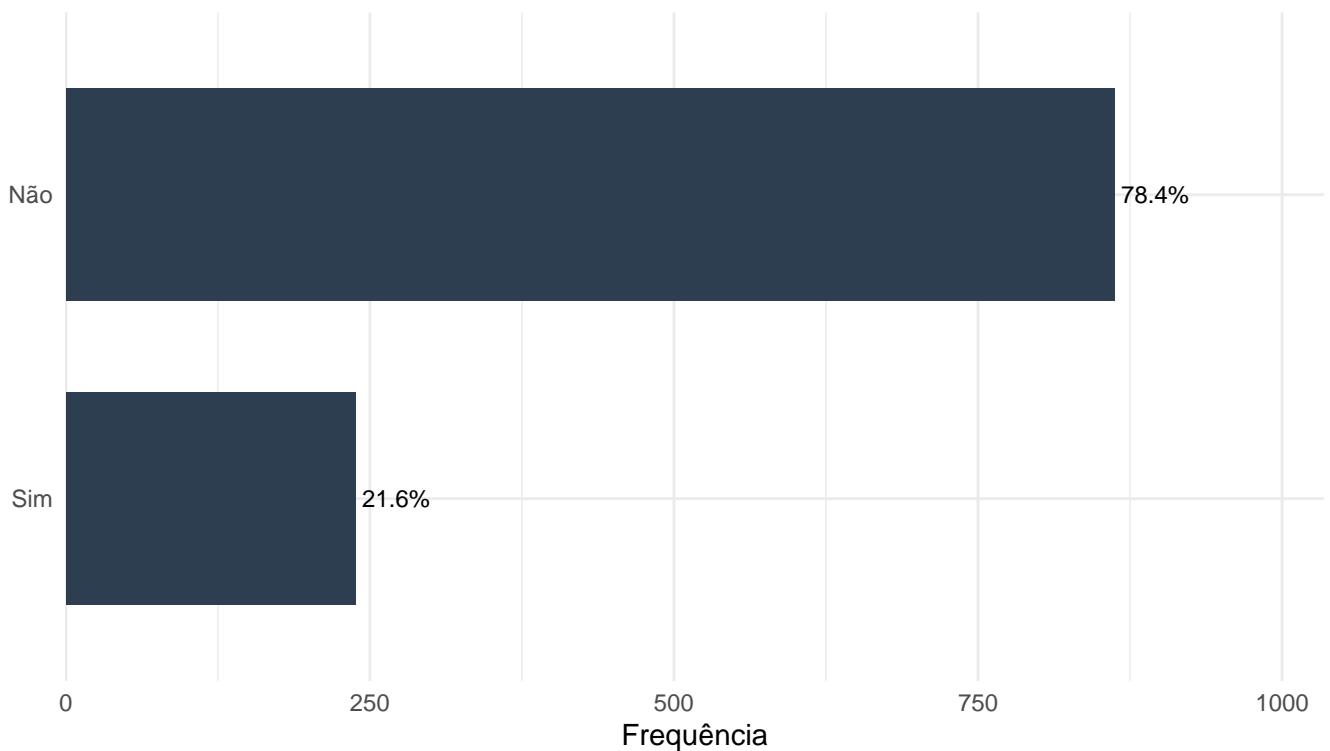
Variável: p24_formacao

Descrição: Distribuição de tipos de atividades desenvolvidas pelas entidades mapeadas que não tem regularidade/frequência em sua ocorrência (diárias, semanais, quinzenais, mensais, etc). Como as organizações podem selecionar mais de uma opção inclusive todas os dados de cada atividade correspondem ao número total de entidades mapeadas que o escolheram.

Rótulo no Banco: P24: Que tipo de atividades pontuais a organização realiza? - Formação

Tipo de Dado: Categórica

Categoria/Resposta	Frequência	Percentual (%)
Não	862	78.4
Sim	238	21.6



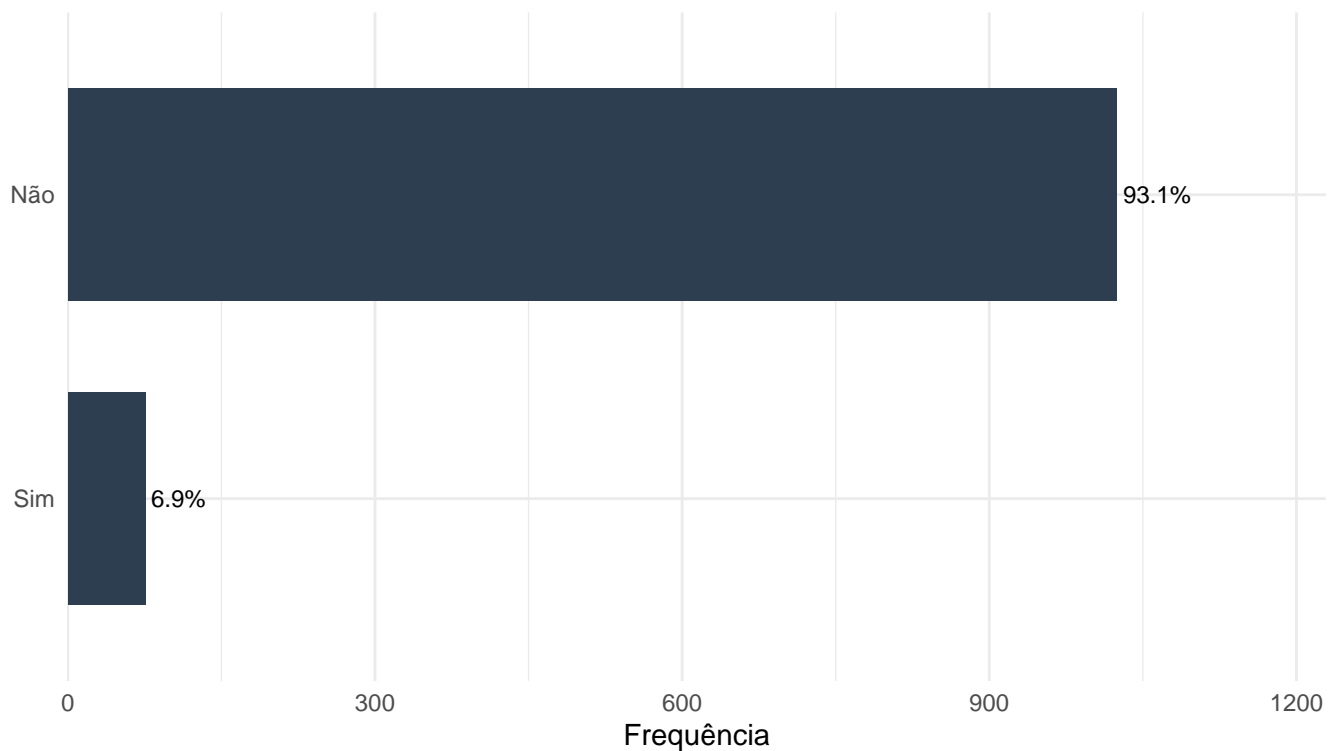
Variável: p24_profissionalizacao

Descrição: Distribuição de tipos de atividades desenvolvidas pelas entidades mapeadas que não tem regularidade/frequência em sua ocorrência (diárias, semanais, quinzenais, mensais, etc). Como as organizações podem selecionar mais de uma opção inclusive todas os dados de cada atividade correspondem ao número total de entidades mapeadas que o escolheram.

Rótulo no Banco: P24: Que tipo de atividades pontuais a organização realiza? - Profissionalização

Tipo de Dado: Categórica

Categoria/Resposta	Frequência	Percentual (%)
Não	1024	93.1
Sim	76	6.9



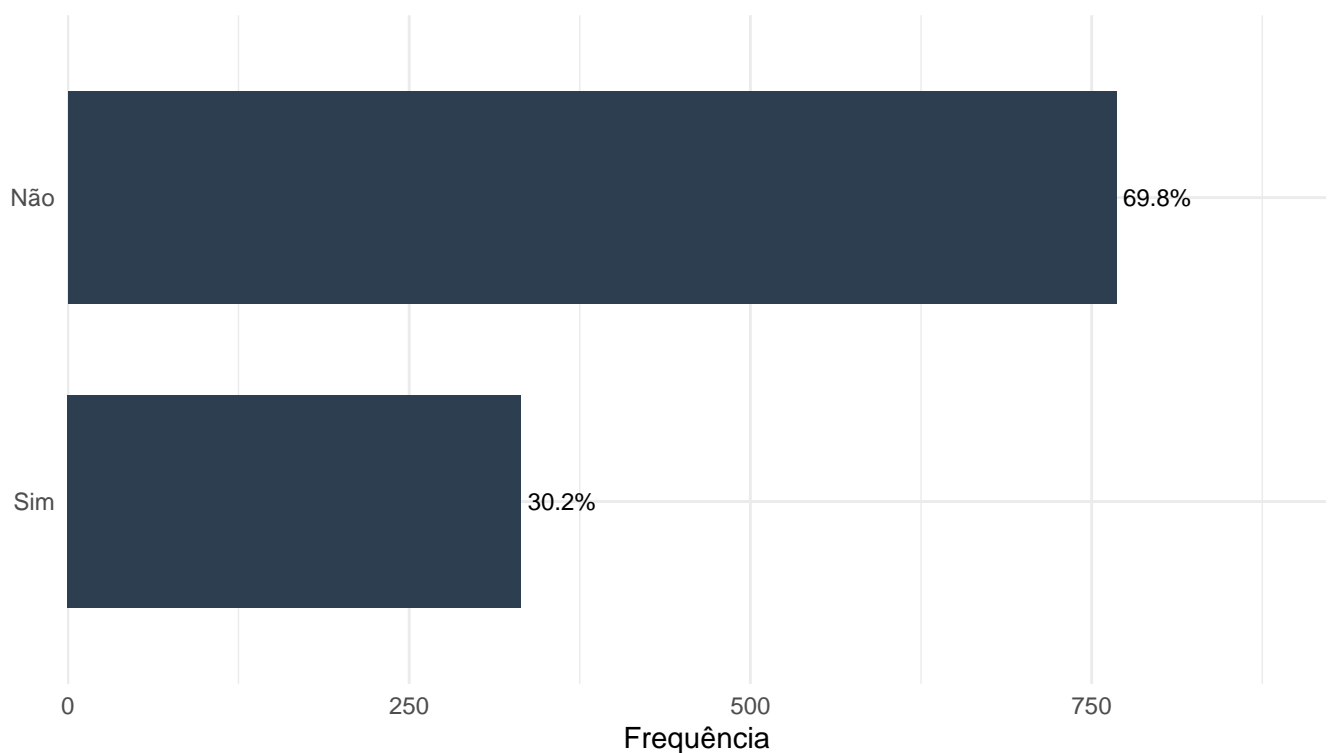
Variável: p24_apresentacoes_artisticas

Descrição: Distribuição de tipos de atividades desenvolvidas pelas entidades mapeadas que não tem regularidade/frequência em sua ocorrência (diárias, semanais, quinzenais, mensais, etc). Como as organizações podem selecionar mais de uma opção inclusive todas os dados de cada atividade correspondem ao número total de entidades mapeadas que o escolheram.

Rótulo no Banco: P24: Que tipo de atividades pontuais a organização realiza? - Apresentações artísticas

Tipo de Dado: Categórica

Categoria/Resposta	Frequência	Percentual (%)
Não	768	69.8
Sim	332	30.2



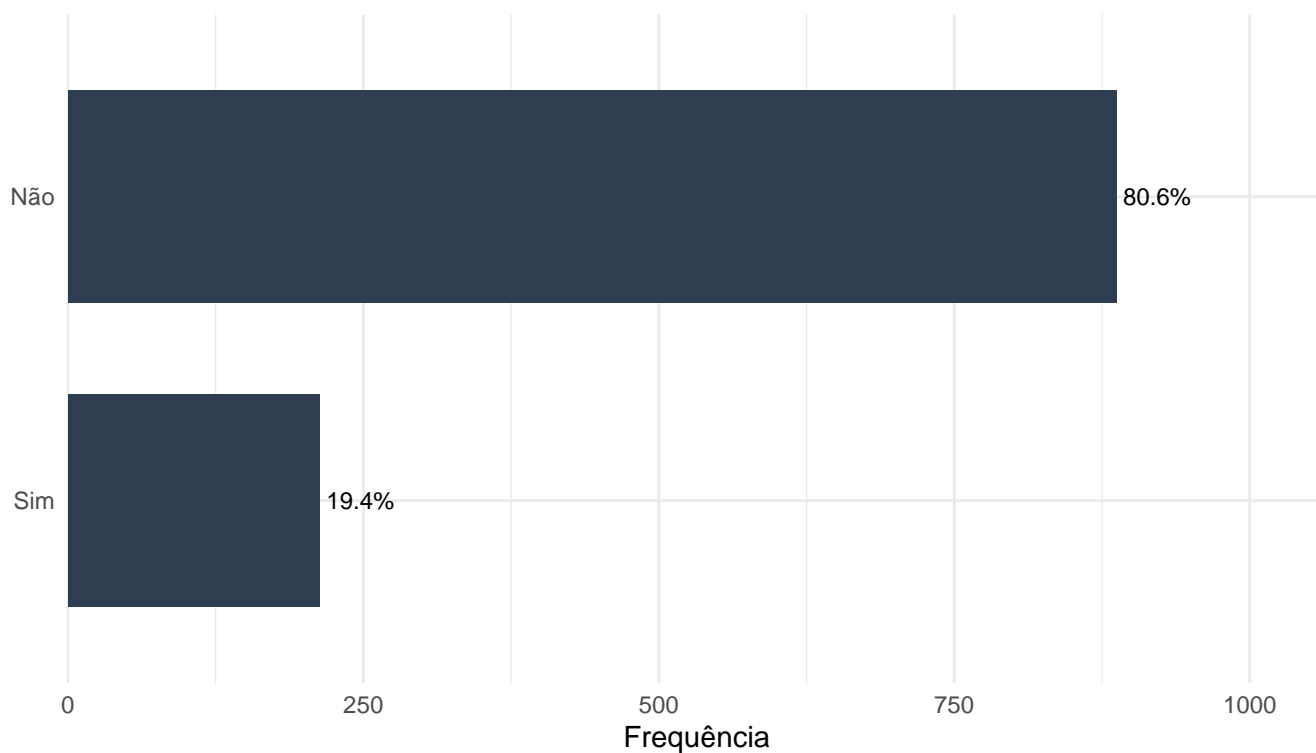
Variável: p24_visitas/excursos

Descrição: Distribuição de tipos de atividades desenvolvidas pelas entidades mapeadas que não tem regularidade/frequência em sua ocorrência (diárias, semanais, quinzenais, mensais, etc). Como as organizações podem selecionar mais de uma opção inclusive todas os dados de cada atividade correspondem ao número total de entidades mapeadas que o escolheram.

Rótulo no Banco: P24: Que tipo de atividades pontuais a organização realiza? - Visitas/Excursões

Tipo de Dado: Categórica

Categoria/Resposta	Frequência	Percentual (%)
Não	887	80.6
Sim	213	19.4



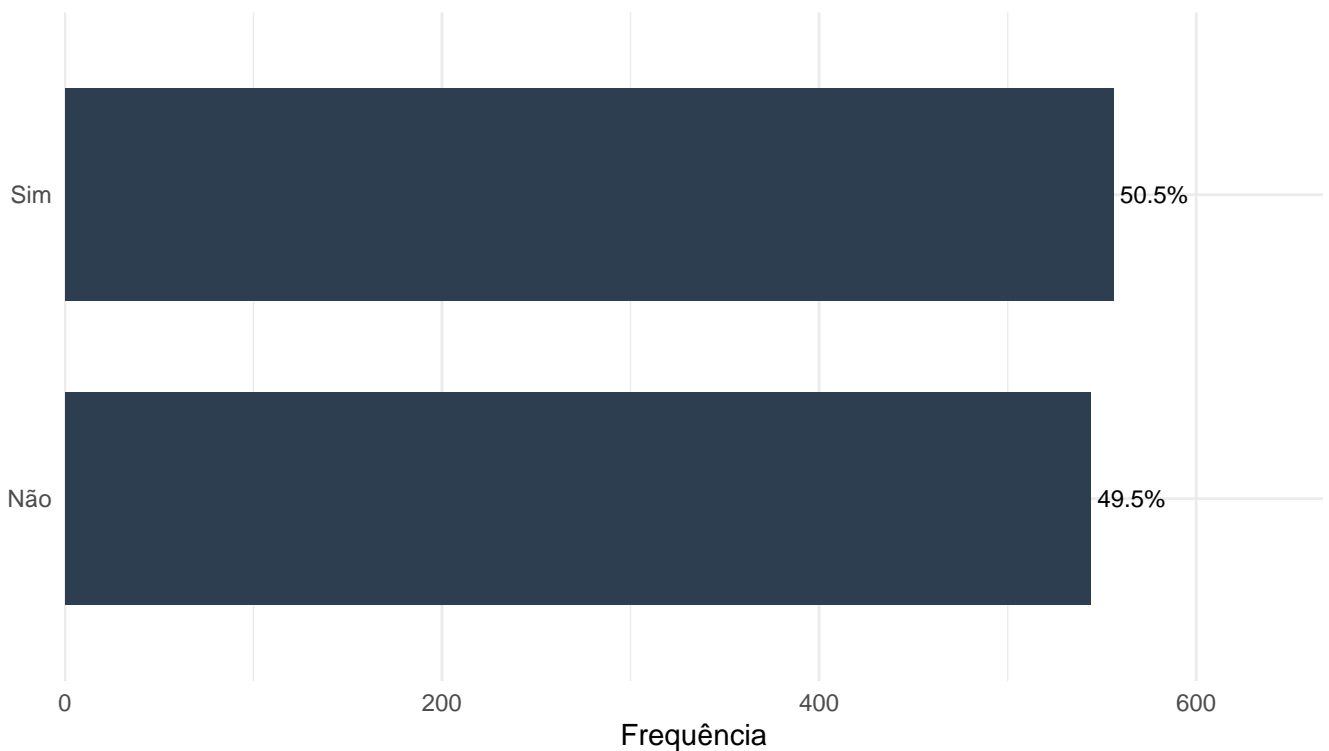
Variável: p24_outros

Descrição: Distribuição de tipos de atividades desenvolvidas pelas entidades mapeadas que não tem regularidade/frequência em sua ocorrência (diárias, semanais, quinzenais, mensais, etc). Como as organizações podem selecionar mais de uma opção inclusive todas os dados de cada atividade correspondem ao número total de entidades mapeadas que o escolheram.

Rótulo no Banco: P24: Que tipo de atividades pontuais a organização realiza? - Outros

Tipo de Dado: Categórica

Categoria/Resposta	Frequência	Percentual (%)
Sim	556	50.5
Não	544	49.5



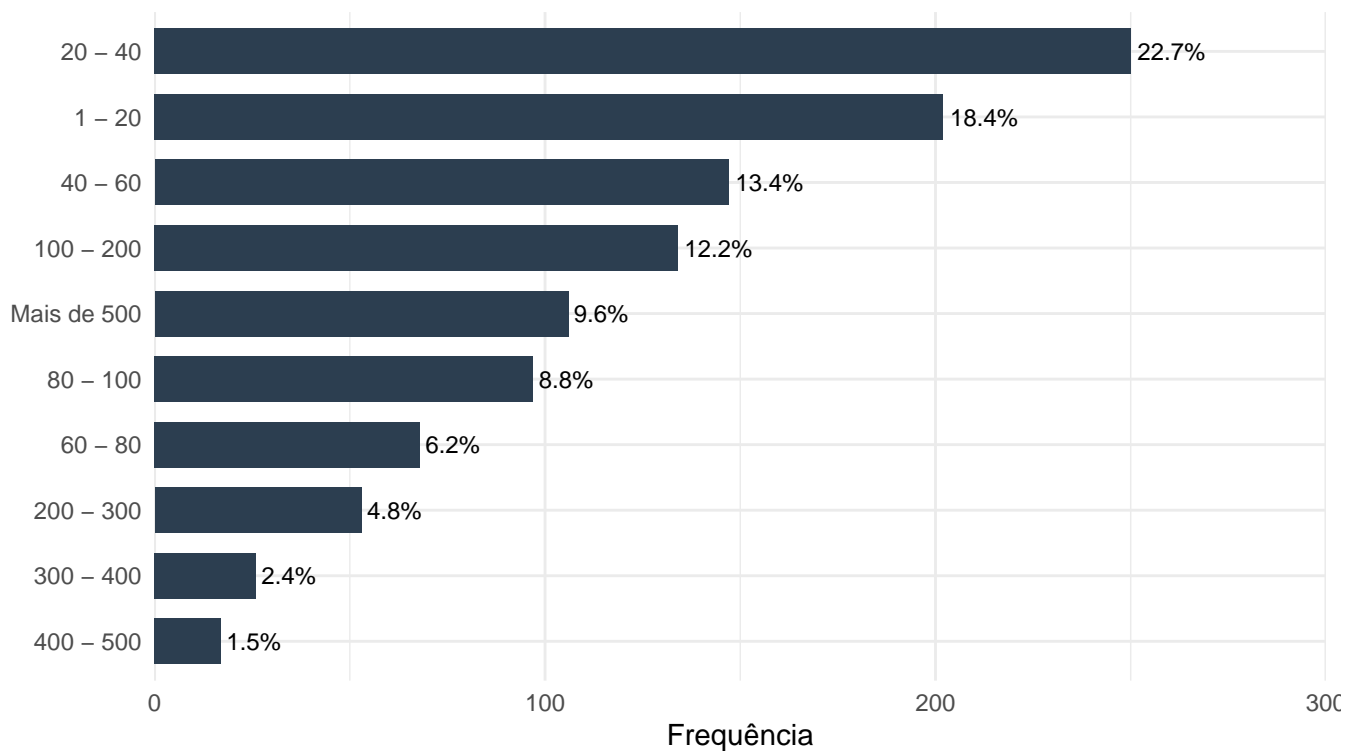
Variável: p25_quantas_pessoas,_em_média,_a_organizacao_mobiliza_por_atividade_regular

Descrição: Quantidade média de público que participa das atividades da entidade que tem regularidade/frequência em sua ocorrência (diárias, semanais, quinzenais, mensais, etc).

Rótulo no Banco: P25: Quantas pessoas, em média, a organização mobiliza por atividade regular?

Tipo de Dado: Categórica

Categoria/Resposta	Frequência	Percentual (%)
20 - 40	250	22.7
1 - 20	202	18.4
40 - 60	147	13.4
100 - 200	134	12.2
Mais de 500	106	9.6
80 - 100	97	8.8
60 - 80	68	6.2
200 - 300	53	4.8
300 - 400	26	2.4
400 - 500	17	1.5



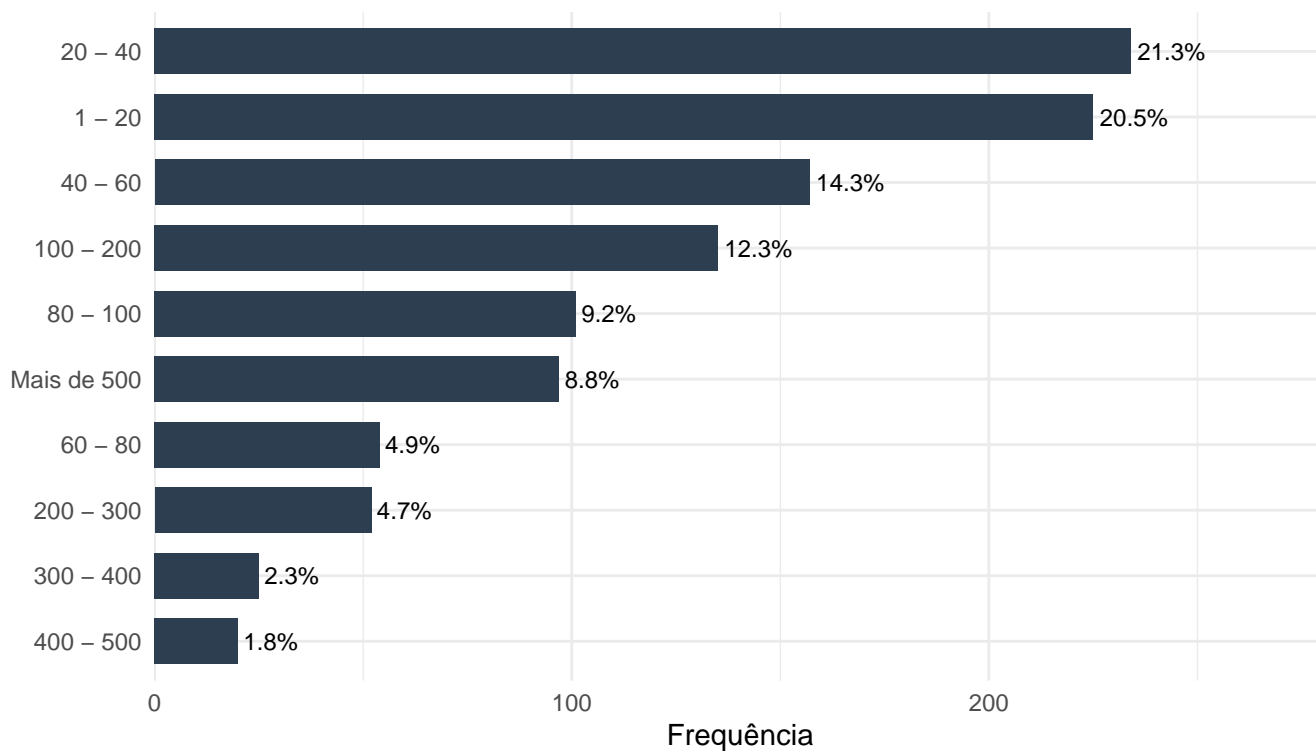
Variável: p26_quantas_pessoas_a_organizacao_mobiliza_por_atividade_pontual

Descrição: Quantidade média de público que participa das atividades da entidade que não tem regularidade/frequência em sua ocorrência (diárias, semanais, quinzenais, mensais, etc).

Rótulo no Banco: P26: Quantas pessoas a organização mobiliza por atividade pontual?

Tipo de Dado: Categórica

Categoria/Resposta	Frequência	Percentual (%)
20 - 40	234	21.3
1 - 20	225	20.5
40 - 60	157	14.3
100 - 200	135	12.3
80 - 100	101	9.2
Mais de 500	97	8.8
60 - 80	54	4.9
200 - 300	52	4.7
300 - 400	25	2.3
400 - 500	20	1.8



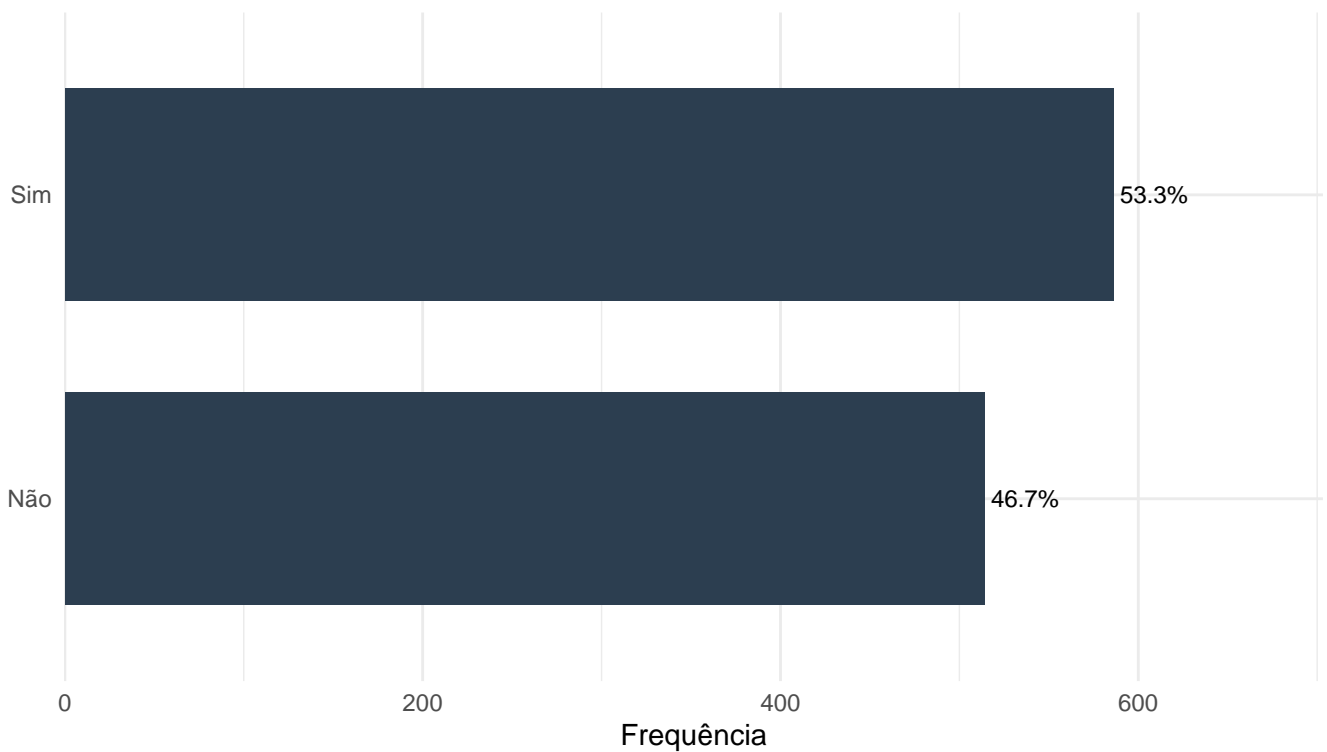
Variável: p27_qual_espaco_e_utilizado_para_a_realizacao_de_suas_atividades_espaco_publico

Descrição: Espaços utilizados para realização de todas as atividades da entidade. Como as organizações podem selecionar mais de uma opção inclusive todas os dados de cada espaço correspondem ao número total de entidades mapeadas que o escolheram.

Rótulo no Banco: P27: Qual espaço é utilizado para a realização de suas atividades? - Espaço público

Tipo de Dado: Categórica

Categoria/Resposta	Frequência	Percentual (%)
Sim	586	53.3
Não	514	46.7



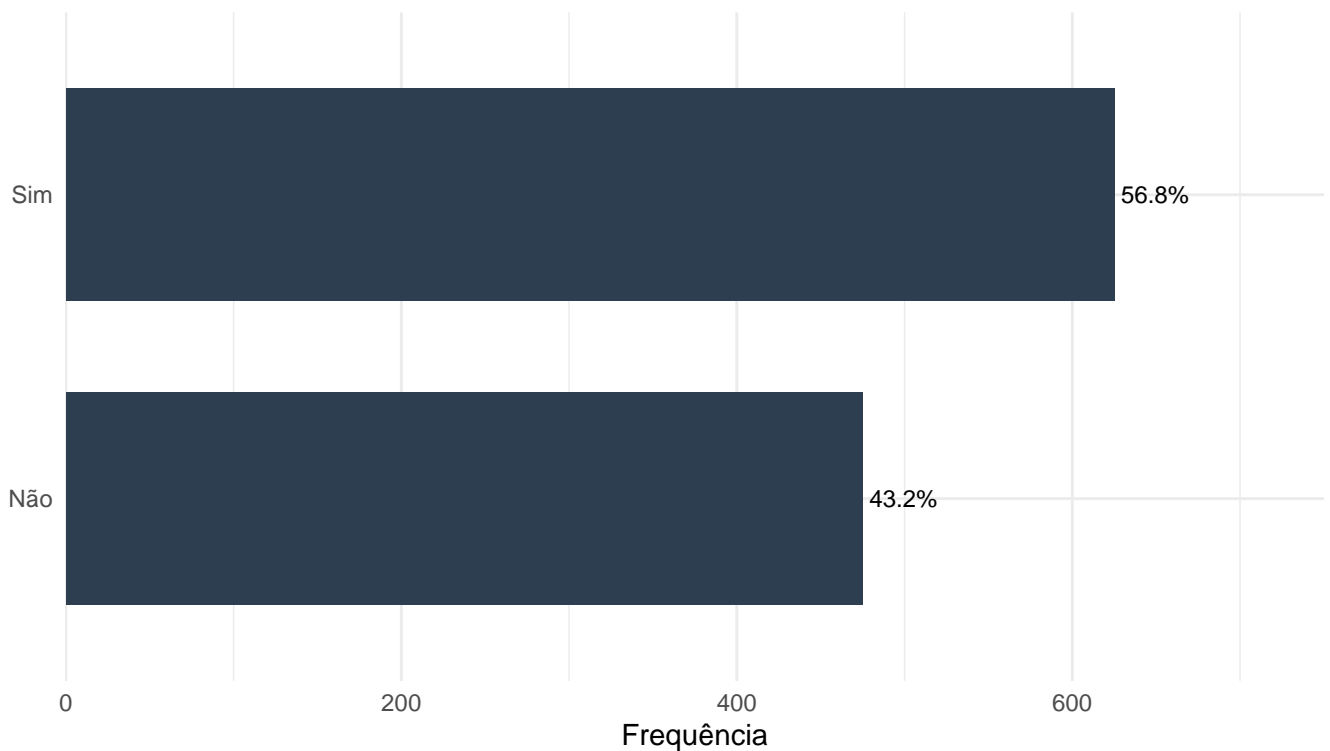
Variável: p27_qual_espaco_e_utilizado_para_a_realizacao_de_suas_atividades_espaco_emprestado,

Descrição: Espaços utilizados para realização de todas as atividades da entidade. Como as organizações podem selecionar mais de uma opção inclusive todas os dados de cada espaço correspondem ao número total de entidades mapeadas que o escolheram.

Rótulo no Banco: P27: Qual espaço é utilizado para a realização de suas atividades? - Espaço emprestado/cedido

Tipo de Dado: Categórica

Categoria/Resposta	Frequência	Percentual (%)
Sim	625	56.8
Não	475	43.2



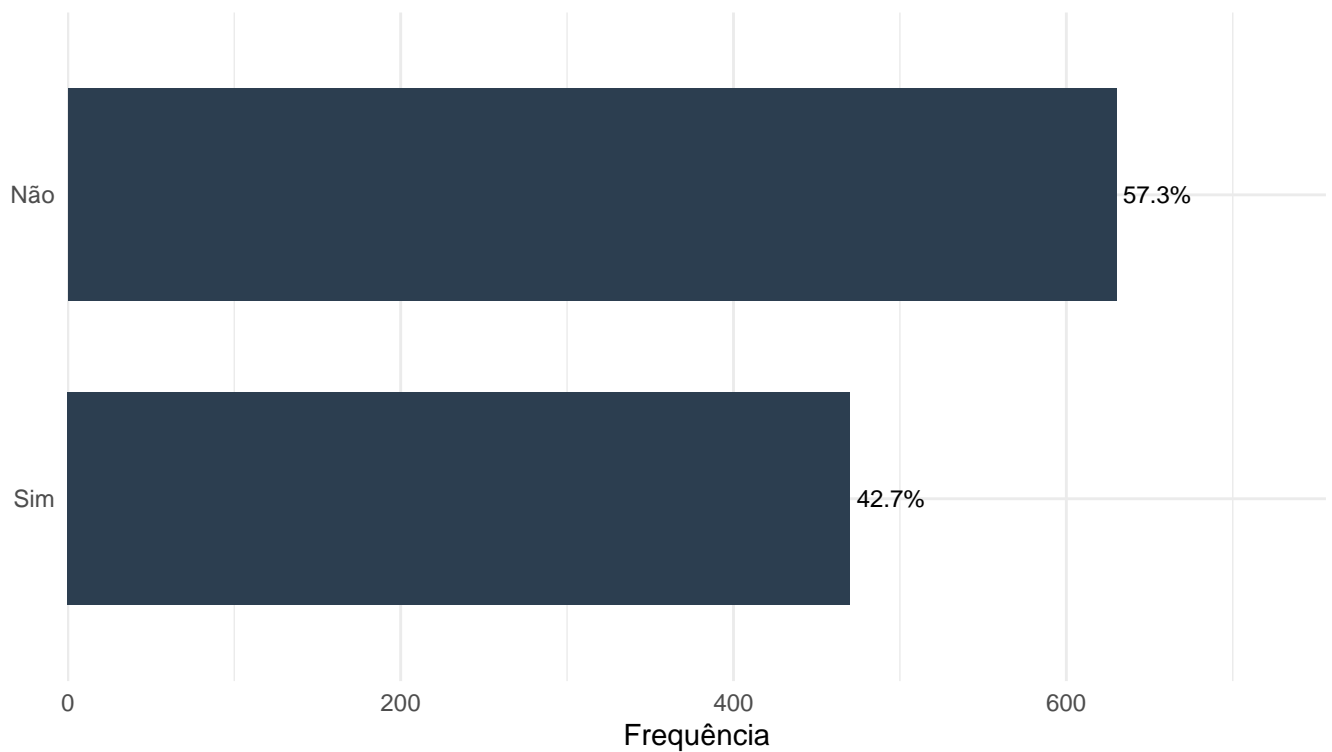
Variável: p27_qual_espaco_e_utilizado_para_a_realizacao_de_suas_atividades_espaco proprio

Descrição: Espaços utilizados para realização de todas as atividades da entidade. Como as organizações podem selecionar mais de uma opção inclusive todas os dados de cada espaço correspondem ao número total de entidades mapeadas que o escolheram.

Rótulo no Banco: P27: Qual espaço é utilizado para a realização de suas atividades? - Espaço próprio

Tipo de Dado: Categórica

Categoria/Resposta	Frequência	Percentual (%)
Não	630	57.3
Sim	470	42.7



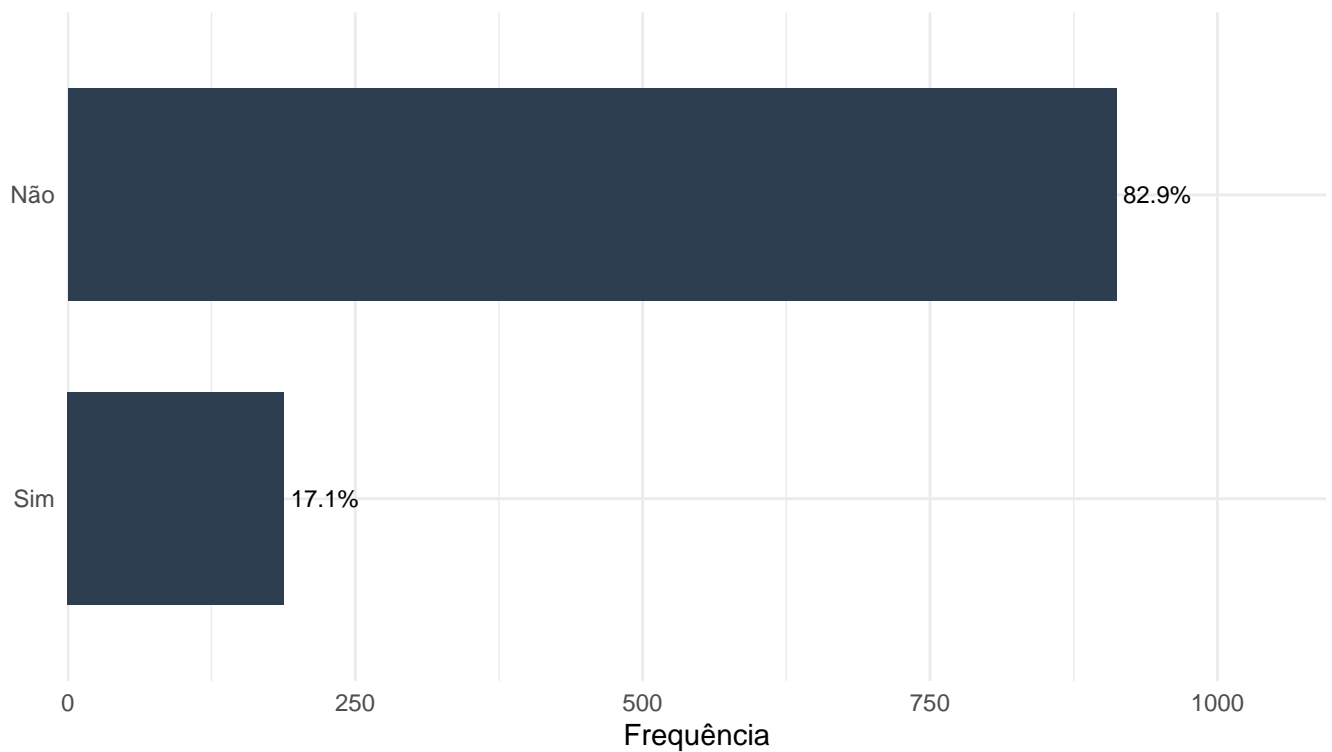
Variável: p27_qual_espaco_e_utilizado_para_a_realizacao_de_suas_atividades_virtual

Descrição: Espaços utilizados para realização de todas as atividades da entidade. Como as organizações podem selecionar mais de uma opção inclusive todas os dados de cada espaço correspondem ao número total de entidades mapeadas que o escolheram.

Rótulo no Banco: P27: Qual espaço é utilizado para a realização de suas atividades? - Virtual

Tipo de Dado: Categórica

Categoria/Resposta	Frequência	Percentual (%)
Não	912	82.9
Sim	188	17.1



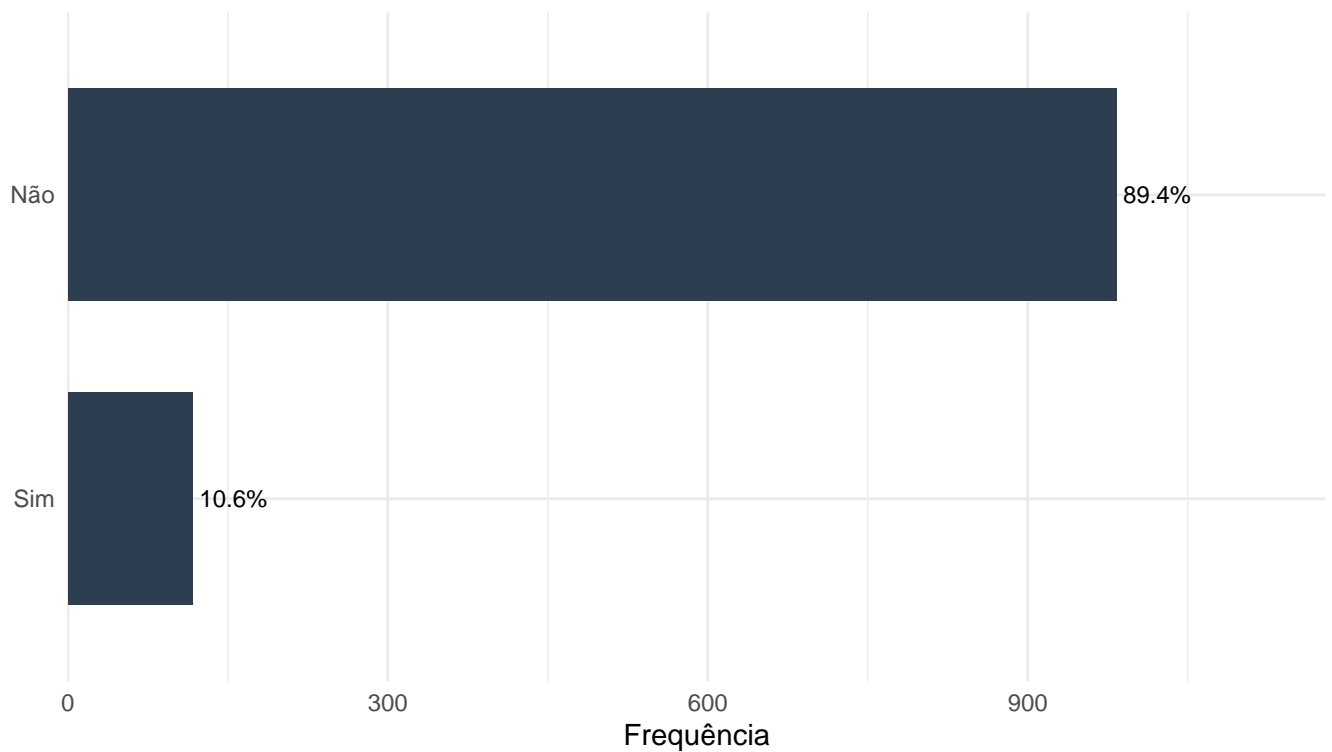
Variável: p27_qual_espaco_e_utilizado_para_a_realizacao_de_suas_atividades_ocupacao

Descrição: Espaços utilizados para realização de todas as atividades da entidade. Como as organizações podem selecionar mais de uma opção inclusive todas os dados de cada espaço correspondem ao número total de entidades mapeadas que o escolheram.

Rótulo no Banco: P27: Qual espaço é utilizado para a realização de suas atividades? - Ocupação

Tipo de Dado: Categórica

Categoria/Resposta	Frequência	Percentual (%)
Não	983	89.4
Sim	117	10.6



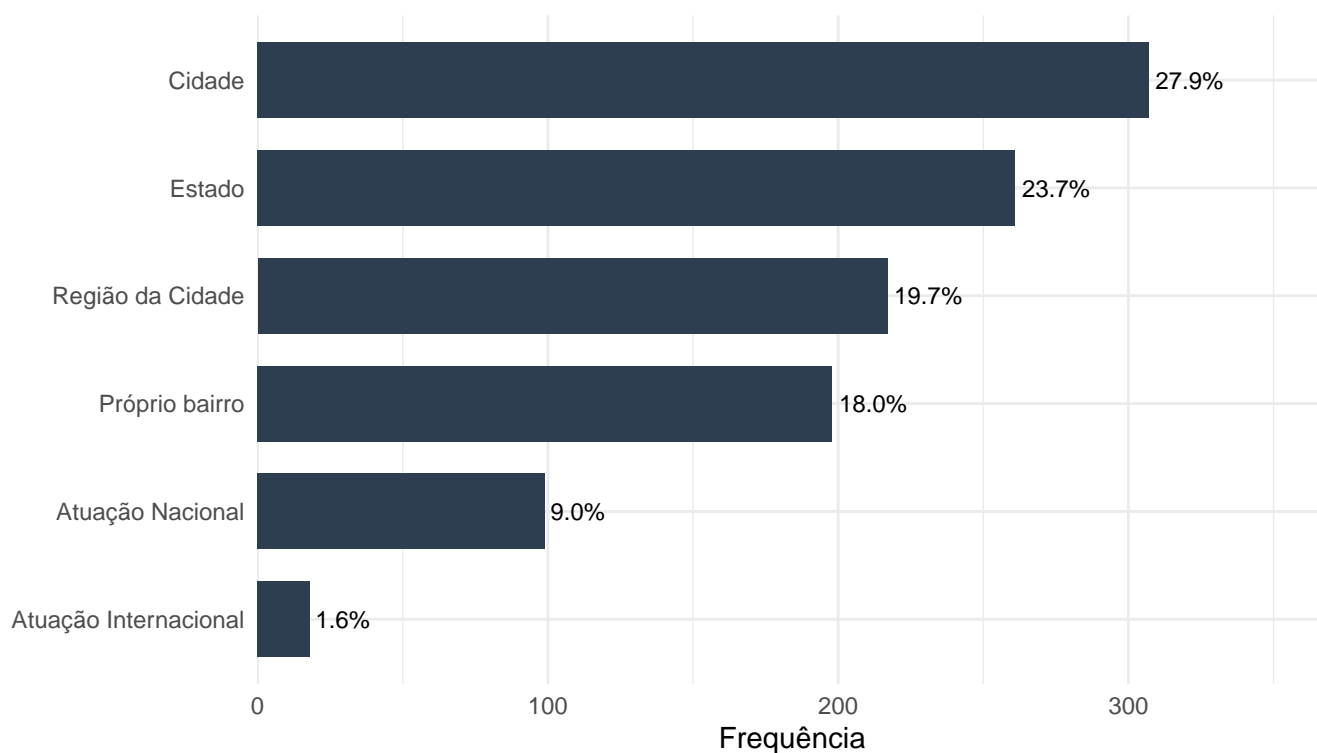
Variável: p28_as_atividades_sao_dirigidas_para_quais_territorios

Descrição: Distribuição do direcionamento das atividades das entidades a nível territorial. Como as organizações podem selecionar mais de uma opção inclusive todas os dados de cada nível territorial correspondem ao número total de entidades mapeadas que o escolheram.

Rótulo no Banco: P28: As atividades são dirigidas para quais territórios?

Tipo de Dado: Categórica

Categoria/Resposta	Frequência	Percentual (%)
Cidade	307	27.9
Estado	261	23.7
Região da Cidade	217	19.7
Próprio bairro	198	18.0
Atuação Nacional	99	9.0
Atuação Internacional	18	1.6



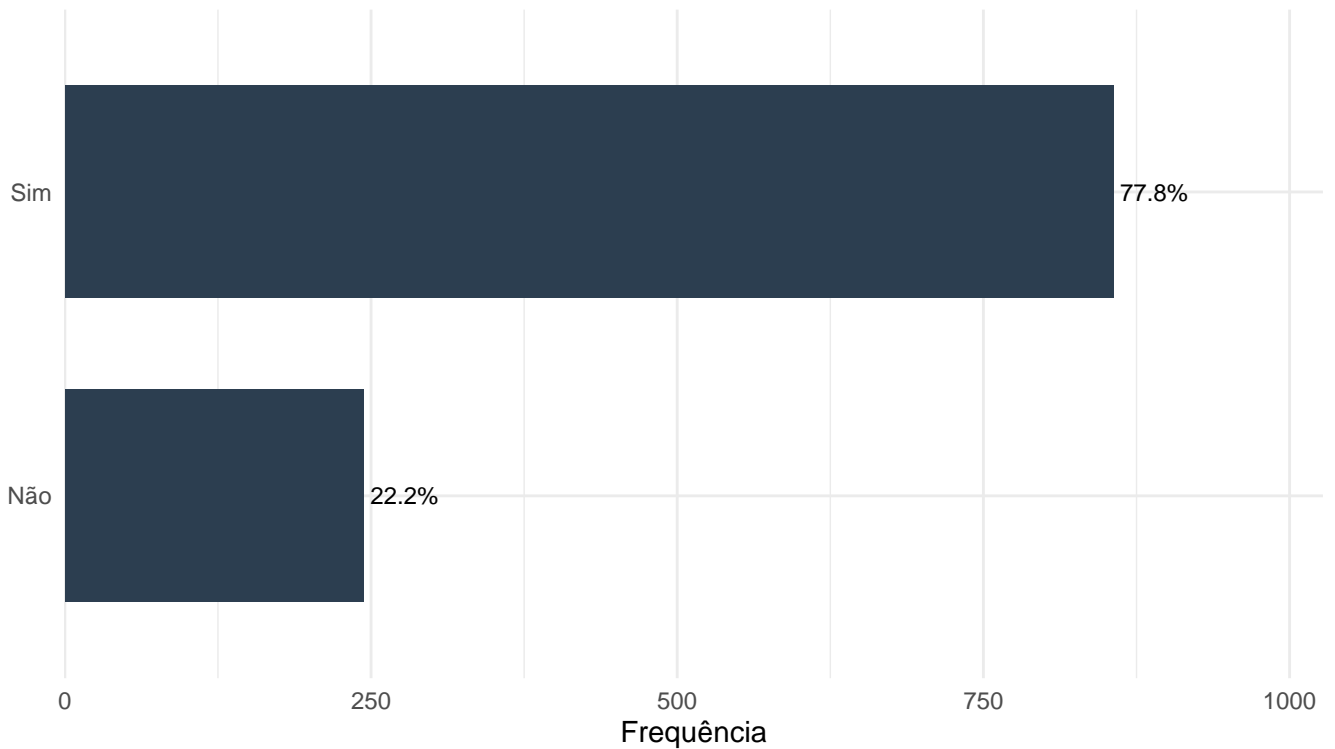
Variável: p30_participa_de_atividades_de_outras_organizacoes

Descrição: Distribuição de entidades entre quais realizam atividades com outras organizações e quais não.

Rótulo no Banco: P30: Participa de atividades de outras organizações?

Tipo de Dado: Categórica

Categoria/Resposta	Frequência	Percentual (%)
Sim	856	77.8
Não	244	22.2



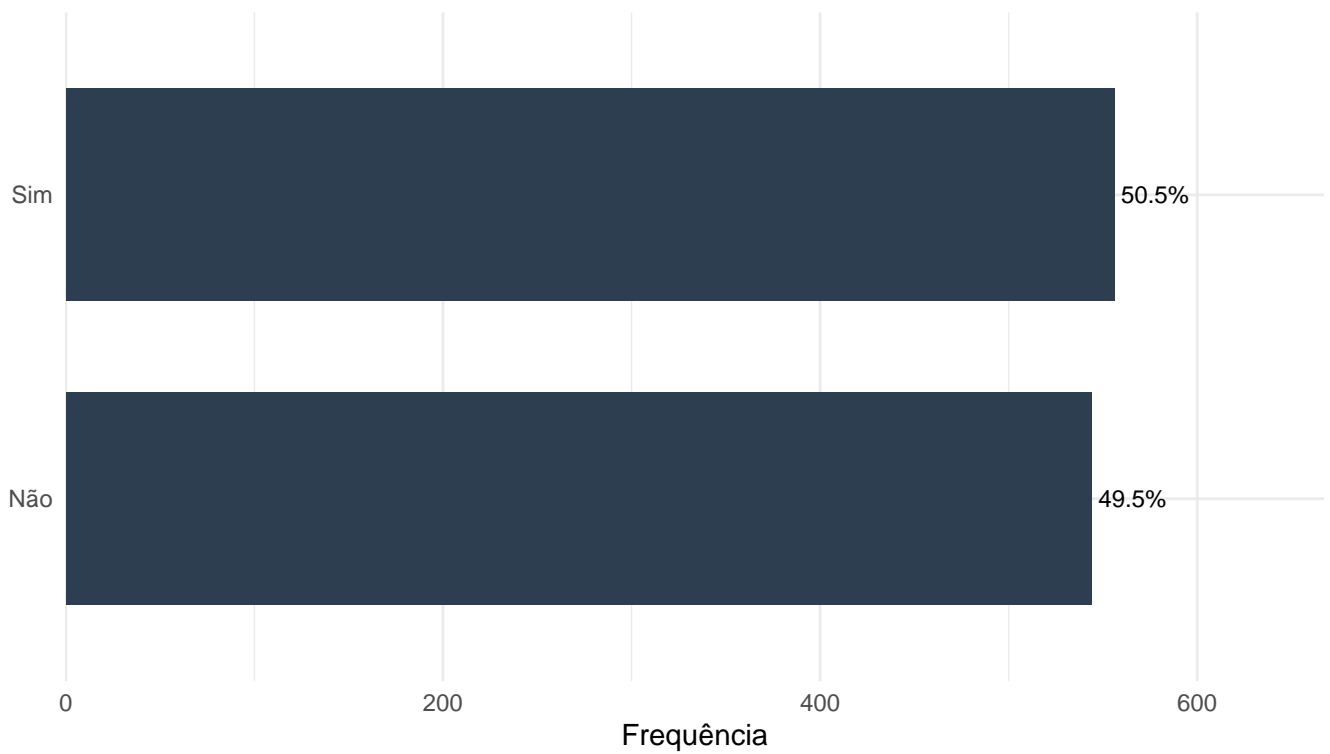
Variável: p32_a_organizacao_participa_ou_promove_alguma_campanha_de_media_ou_longa_duraç

Descrição: Distribuição entre organizações que realizam campanhas (de média ou longa duração) e quais não.

Rótulo no Banco: P32: A organização participa ou promove alguma campanha de média ou longa duração?

Tipo de Dado: Categórica

Categoria/Resposta	Frequência	Percentual (%)
Sim	556	50.5
Não	544	49.5



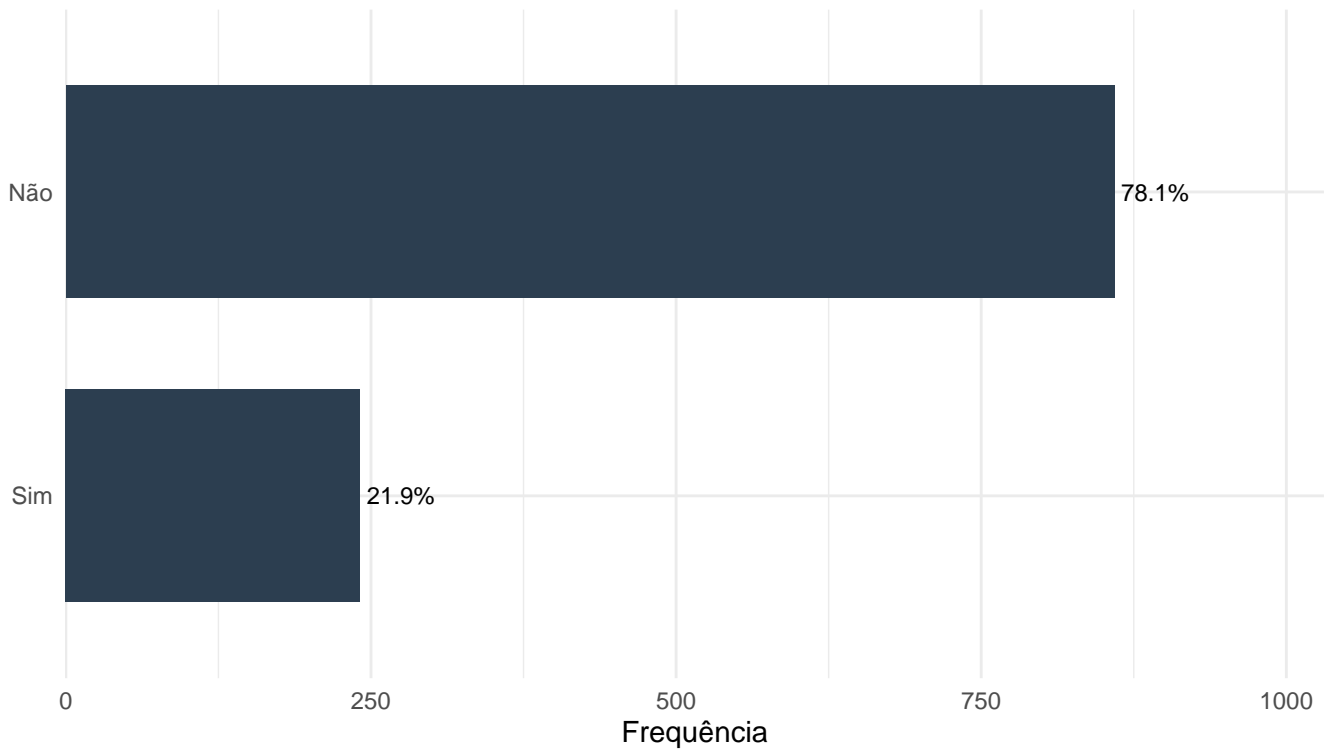
Variável: p34_possui_filiacao_a_alguma_rede_ou_forum_municipal

Descrição: Distribuição das entidades que participam de redes ou fóruns em diferentes níveis territoriais e aquelas que não participam de nenhum(a).

Rótulo no Banco: P34: Possui filiação a alguma rede ou fórum? - Municipal

Tipo de Dado: Categórica

Categoria/Resposta	Frequência	Percentual (%)
Não	859	78.1
Sim	241	21.9



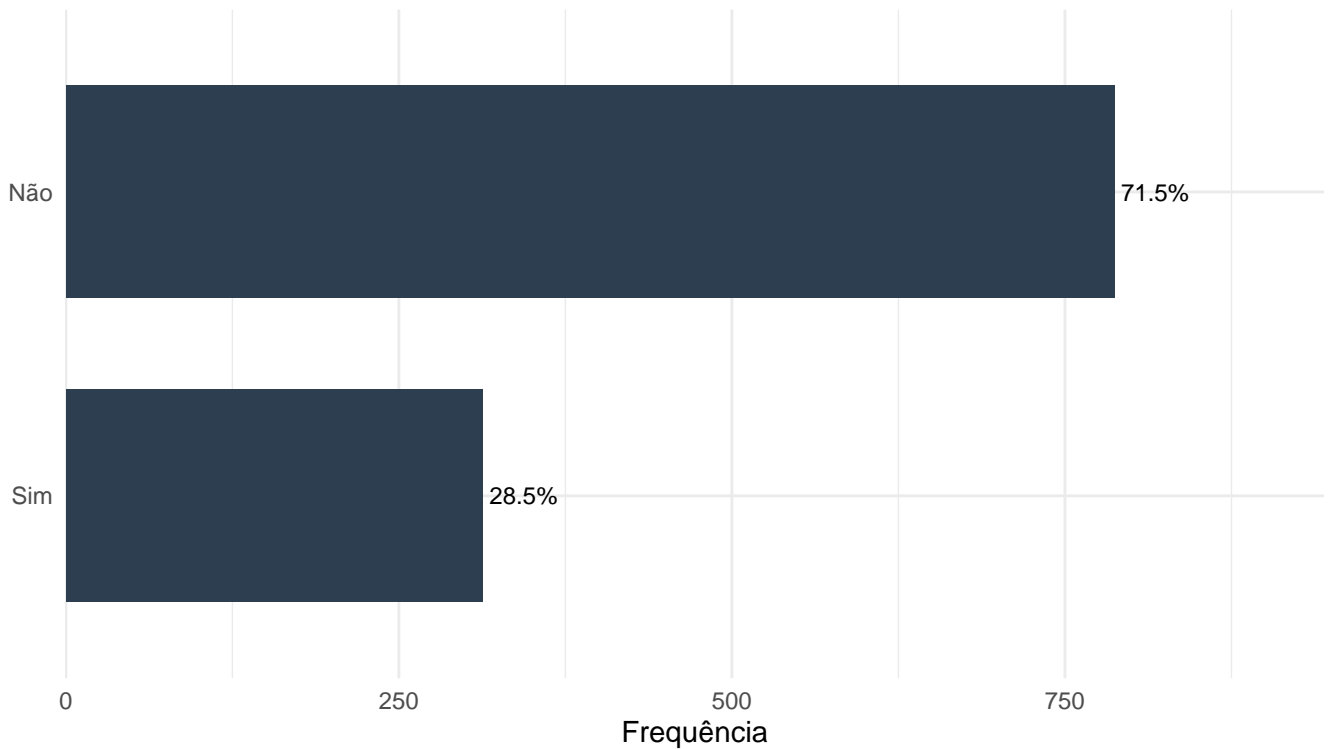
Variável: p34_possui_filiacao_a_alguma_rede_ou_forum_estadual

Descrição: Distribuição das entidades que participam de redes ou fóruns em diferentes níveis territoriais e aquelas que não participam de nenhum(a).

Rótulo no Banco: P34: Possui filiação a alguma rede ou fórum? - Estadual

Tipo de Dado: Categórica

Categoria/Resposta	Frequência	Percentual (%)
Não	787	71.5
Sim	313	28.5



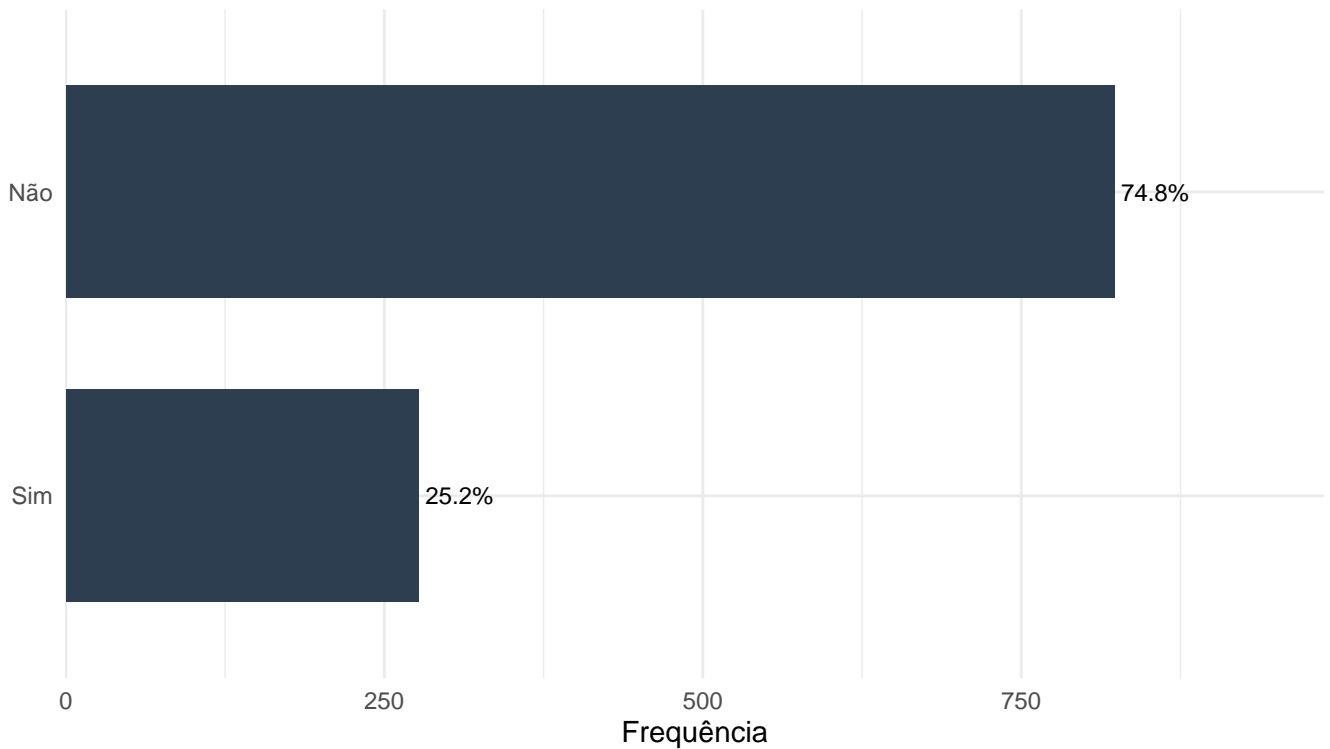
Variável: p34_possui_filiacao_a_alguma_rede_ou_forum_nacional

Descrição: Distribuição das entidades que participam de redes ou fóruns em diferentes níveis territoriais e aquelas que não participam de nenhum(a).

Rótulo no Banco: P34: Possui filiação a alguma rede ou fórum? - Nacional

Tipo de Dado: Categórica

Categoria/Resposta	Frequência	Percentual (%)
Não	823	74.8
Sim	277	25.2



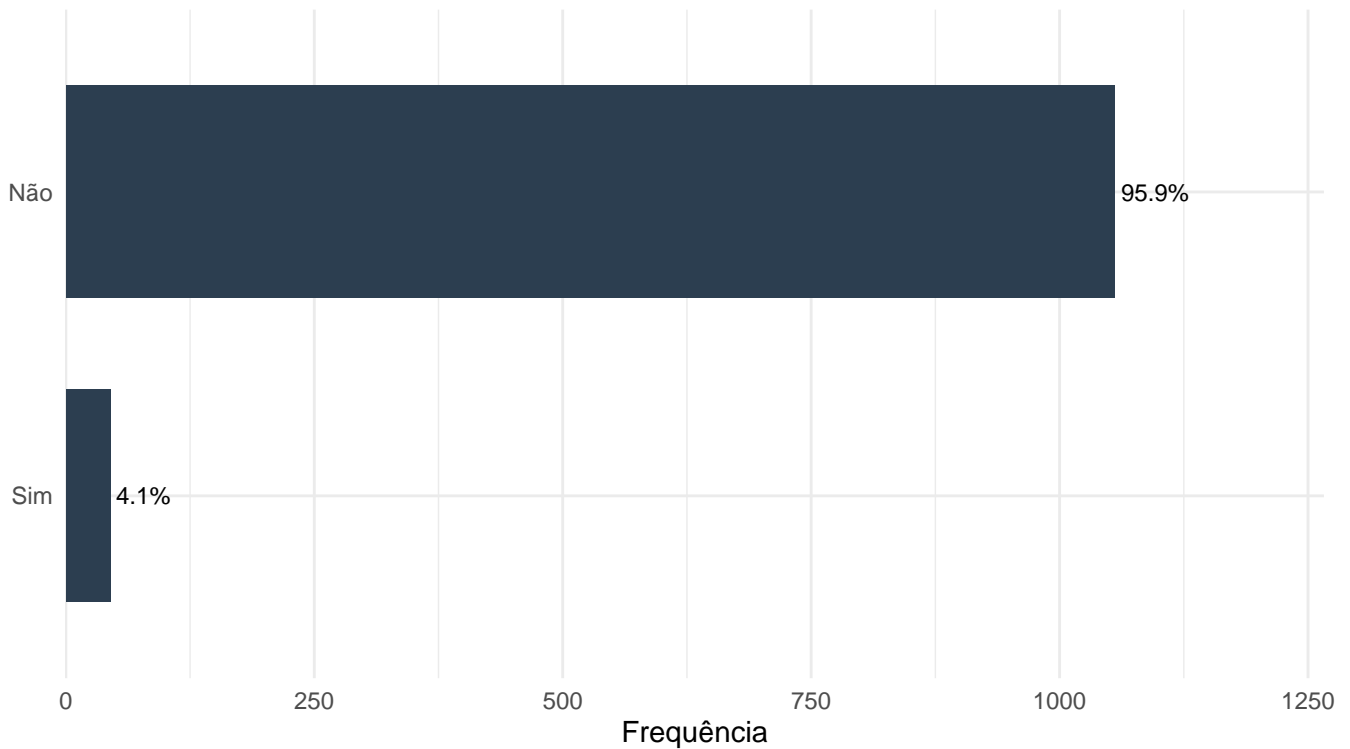
Variável: p34_possui_filiacao_a_alguma_rede_ou_forum_internacional

Descrição: Distribuição das entidades que participam de redes ou fóruns em diferentes níveis territoriais e aquelas que não participam de nenhum(a).

Rótulo no Banco: P34: Possui filiação a alguma rede ou fórum? - Internacional

Tipo de Dado: Categórica

Categoria/Resposta	Frequência	Percentual (%)
Não	1055	95.9
Sim	45	4.1



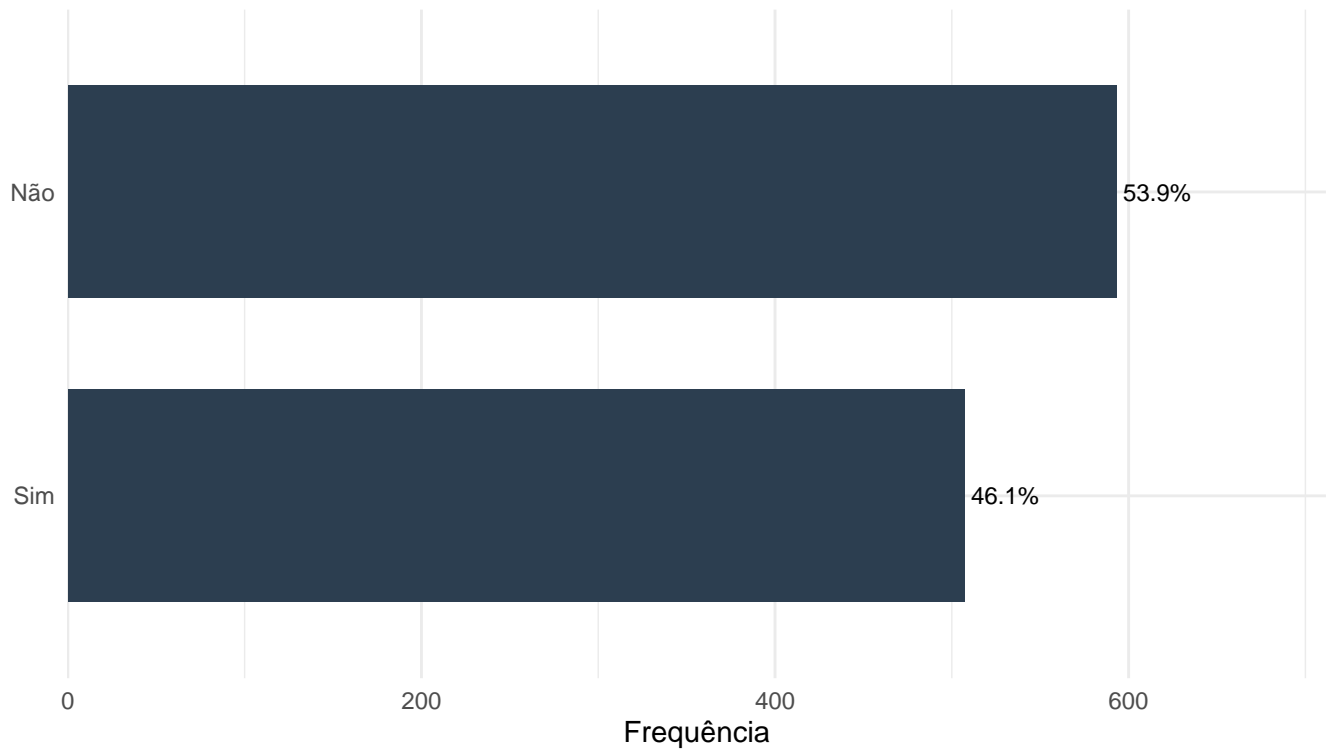
Variável: p34_possui_filiacao_a_alguma_rede_ou_forum_nenhuma

Descrição: Distribuição das entidades que participam de redes ou fóruns em diferentes níveis territoriais e aquelas que não participam de nenhum(a).

Rótulo no Banco: P34: Possui filiação a alguma rede ou fórum? - Nenhuma

Tipo de Dado: Categórica

Categoria/Resposta	Frequência	Percentual (%)
Não	593	53.9
Sim	507	46.1



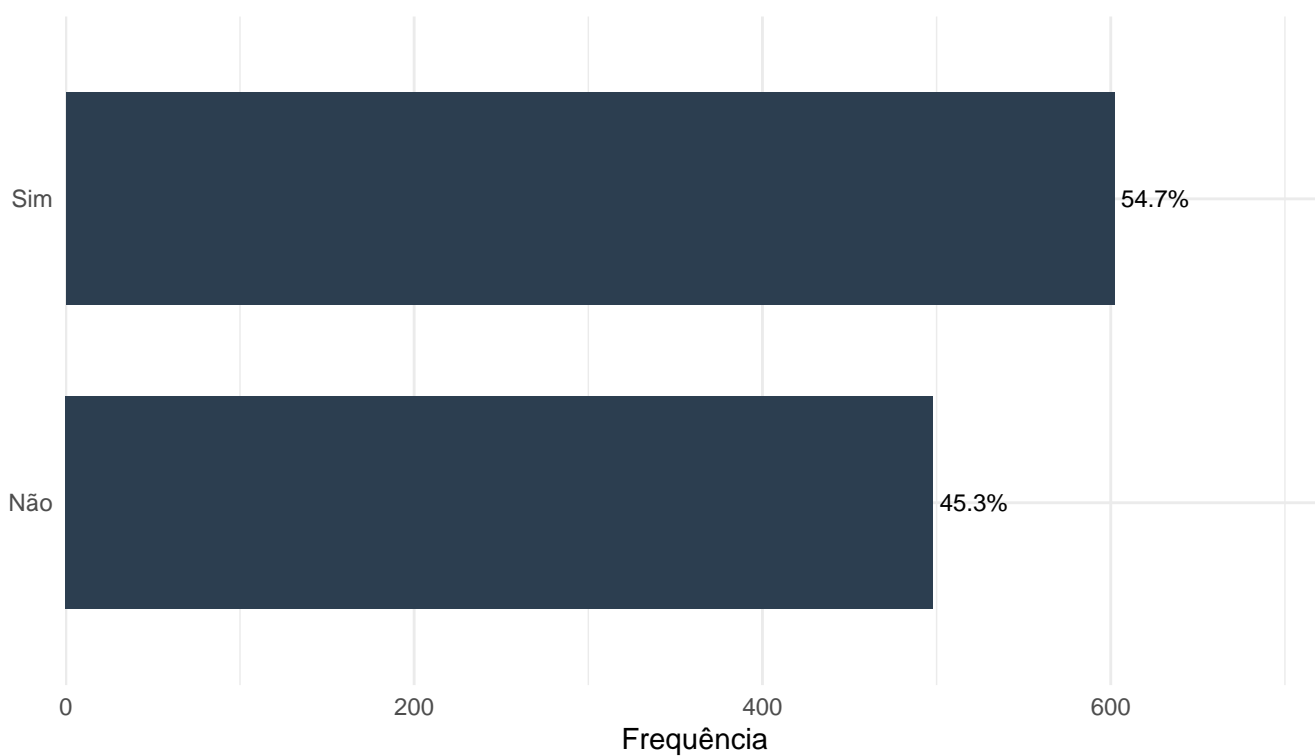
Variável: p36_participa_(ou_participou)_de_conselhos_de_participacao_e_controle_social

Descrição: Distribuição das entidades entre aquelas que confirmaram participar ou já terem participado, e aquelas que nunca participaram. Consideram-se aqui conselhos de diferentes níveis municipais, estaduais e federais.

Rótulo no Banco: P36: Participa (ou participou) de conselhos de participação e controle social?

Tipo de Dado: Categórica

Categoria/Resposta	Frequência	Percentual (%)
Sim	602	54.7
Não	498	45.3



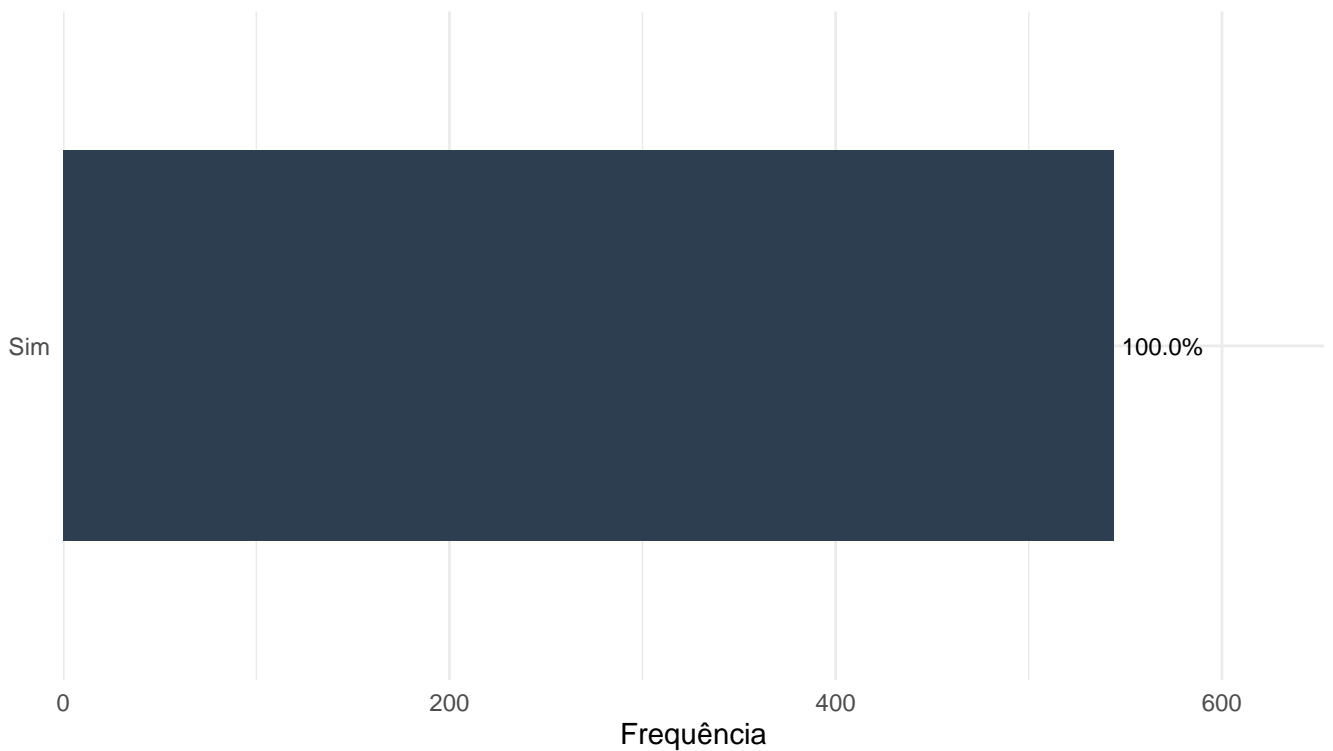
Variável: p38_algum_membro_da_organizacao_mantem_relacao_regular_com_algum_partido_politico

Descrição: Distribuição entre as entidades que possuem membros com relação regular com partidos políticos não restrita à filiação e aquelas que não possuem.

Rótulo no Banco: P38: Algum membro da organização mantém relação regular com algum partido politico? Qual? - Sim

Tipo de Dado: Categórica

Categoria/Resposta	Frequência	Percentual (%)
Sim	544	100



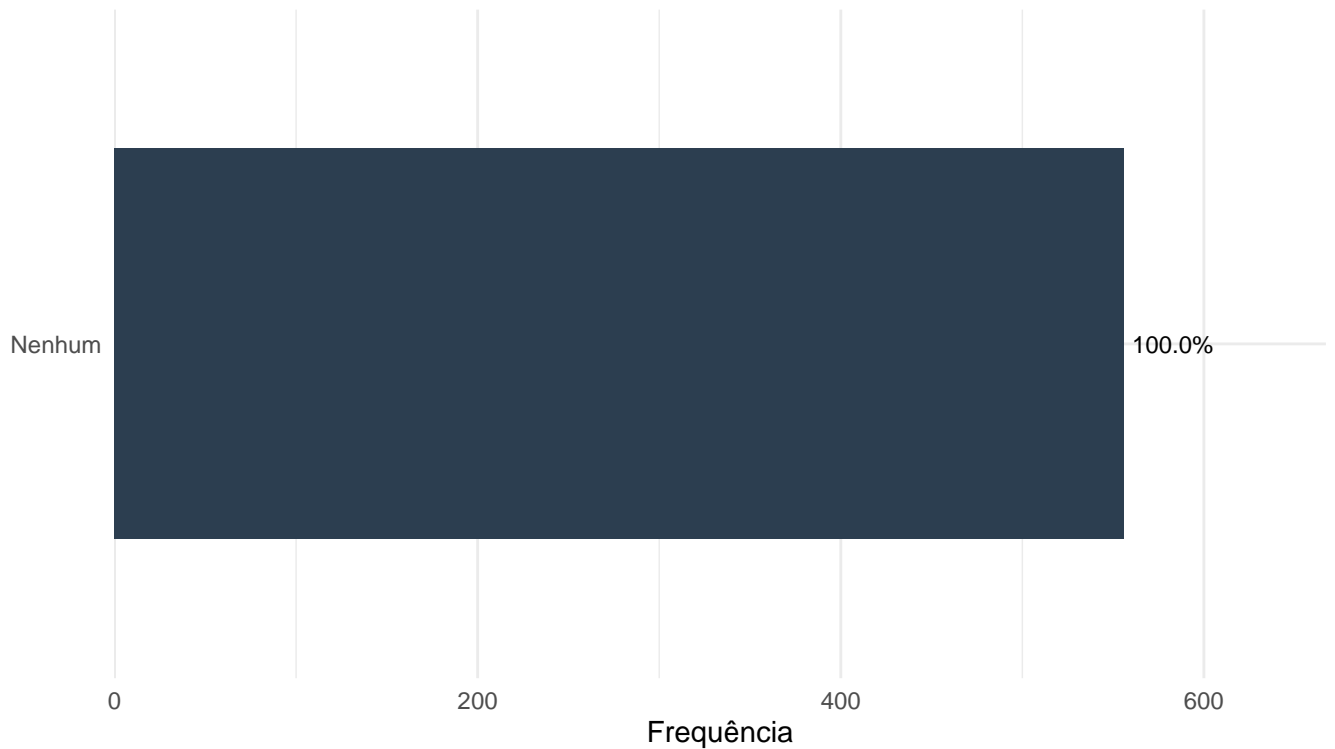
Variável: p38_algum_membro_da_organizacao_mantem_relacao_regular_com_algum_partido_politico

Descrição: Distribuição entre as entidades que possuem membros com relação regular com partidos políticos não restrita à filiação e aquelas que não possuem.

Rótulo no Banco: P38: Algum membro da organização mantém relação regular com algum partido politico? Qual? - Nenhum

Tipo de Dado: Categórica

Categoria/Resposta	Frequência	Percentual (%)
Nenhum	556	100



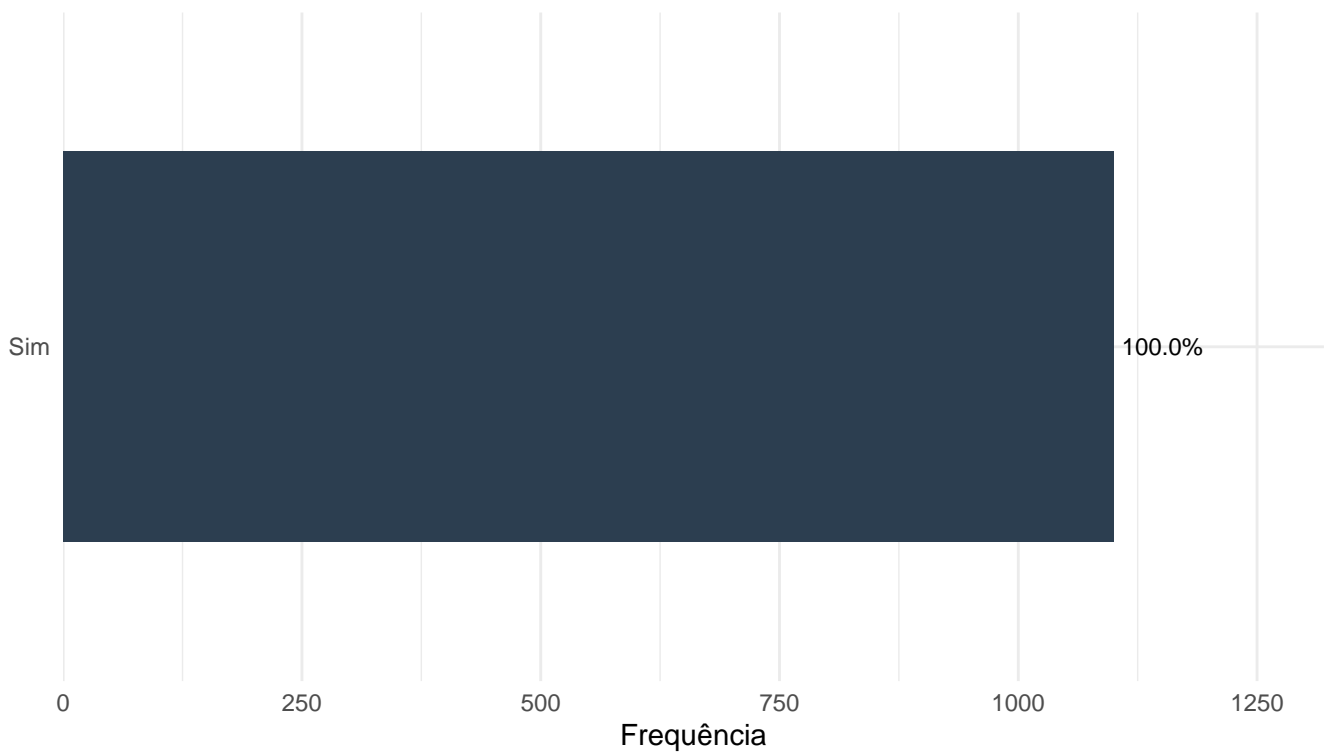
Variável: p40_a_organizacao_ja_participou_de_algun_edital_de_fomento_ou_dos_processos_de_f

Descrição: Distribuição das entidades entre aquelas que já participaram, de alguma forma, do ciclo de gestão de políticas públicas e aquelas que não participaram.

Rótulo no Banco: P40: A organização já participou de algum edital de fomento ou dos processos de formulação, execução ou o monitoramento de alguma política pública para sua área de atuação ? Se sim, qual ?

Tipo de Dado: Categórica

Categoria/Resposta	Frequência	Percentual (%)
Sim	1100	100



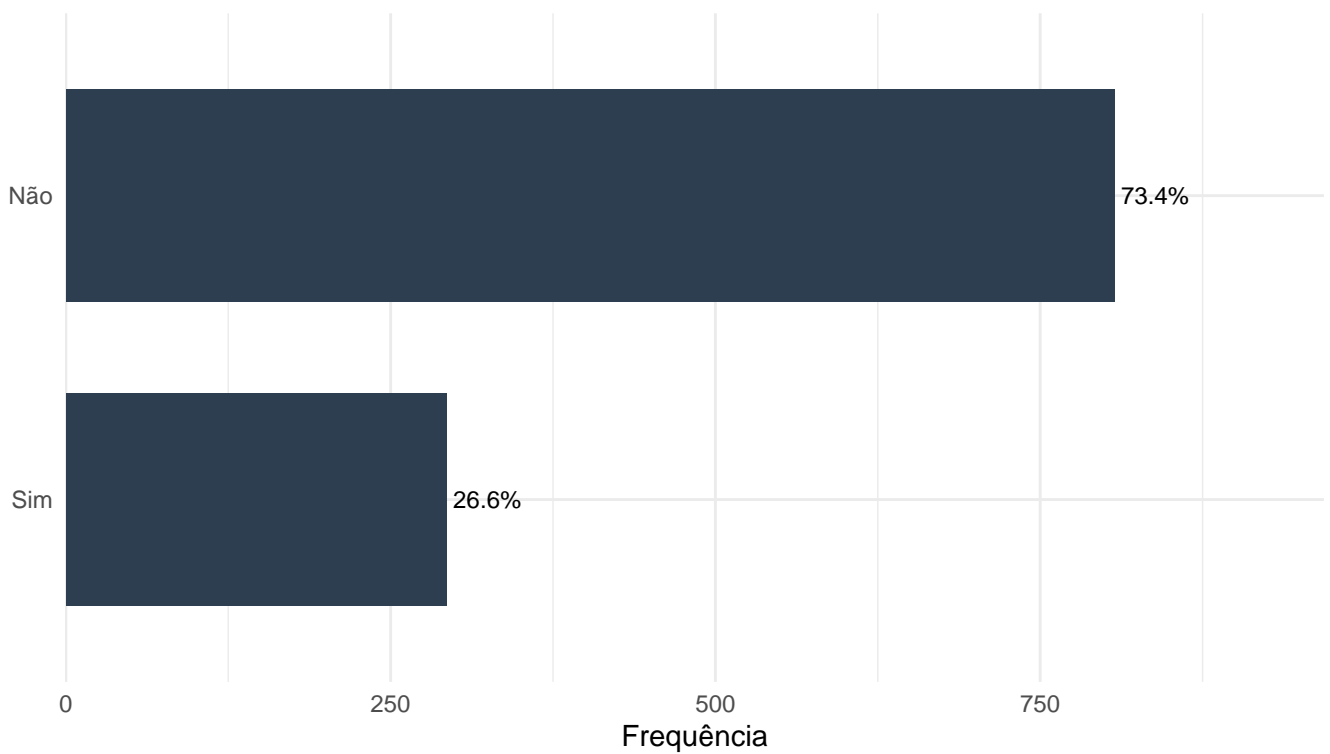
Variável: p41_recebe_algun_tipo_de_financiamento_publico_e/ou_privado_publico-estatal

Descrição: Distribuição das entidades segundo os tipos de financiamento que recebem para manter suas atividades, variando do autofinanciamento ao financiamento externo. Como as organizações podem selecionar mais de uma opção inclusive todas os dados de cada tipo de financiamento representam o número total de entidades mapeadas que o escolheram.

Rótulo no Banco: P41: Recebe algum tipo de financiamento público e/ou privado? - Público-Estatal

Tipo de Dado: Categórica

Categoria/Resposta	Frequência	Percentual (%)
Não	807	73.4
Sim	293	26.6



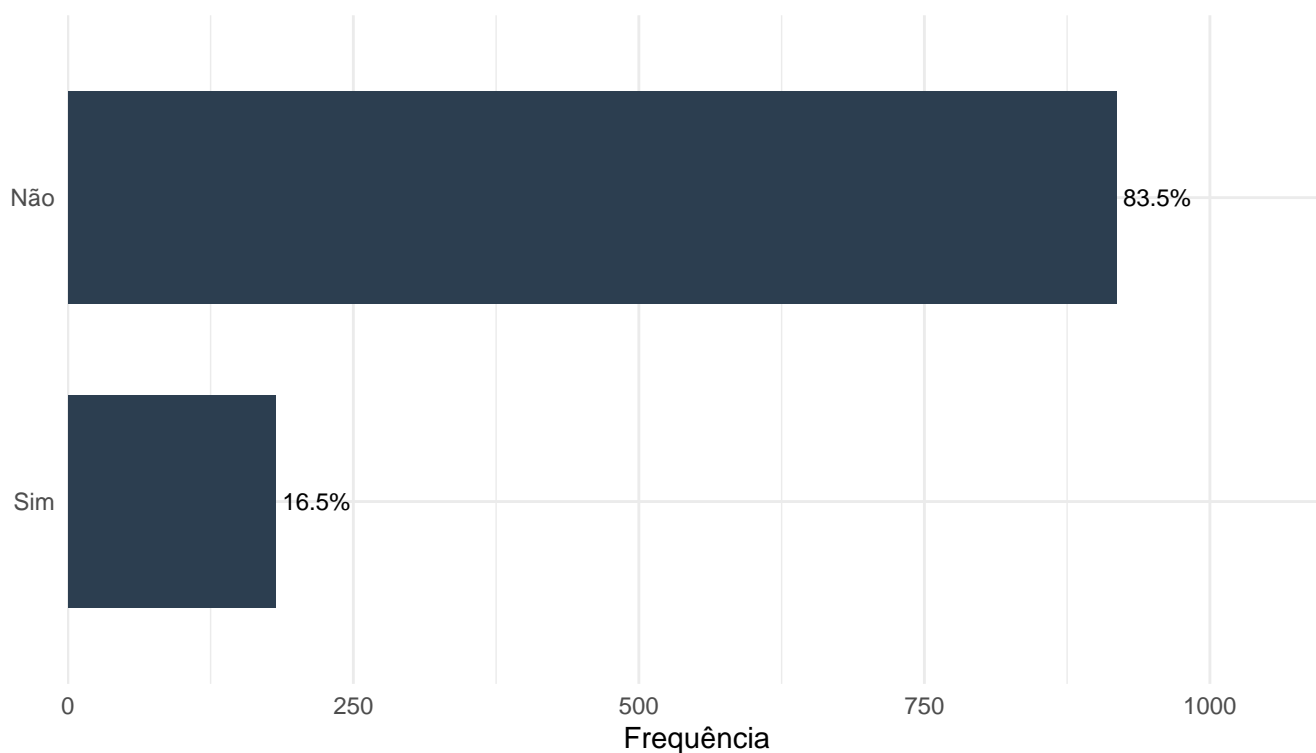
Variável: p41_recebe_algun_tipo_de_financiamento_publico_e/ou_privado_privado_(p._fisica)

Descrição: Distribuição das entidades segundo os tipos de financiamento que recebem para manter suas atividades, variando do autofinanciamento ao financiamento externo. Como as organizações podem selecionar mais de uma opção inclusive todas os dados de cada tipo de financiamento representam o número total de entidades mapeadas que o escolheram.

Rótulo no Banco: P41: Recebe algum tipo de financiamento público e/ou privado? - Privado (P. Física)

Tipo de Dado: Categórica

Categoria/Resposta	Frequência	Percentual (%)
Não	918	83.5
Sim	182	16.5



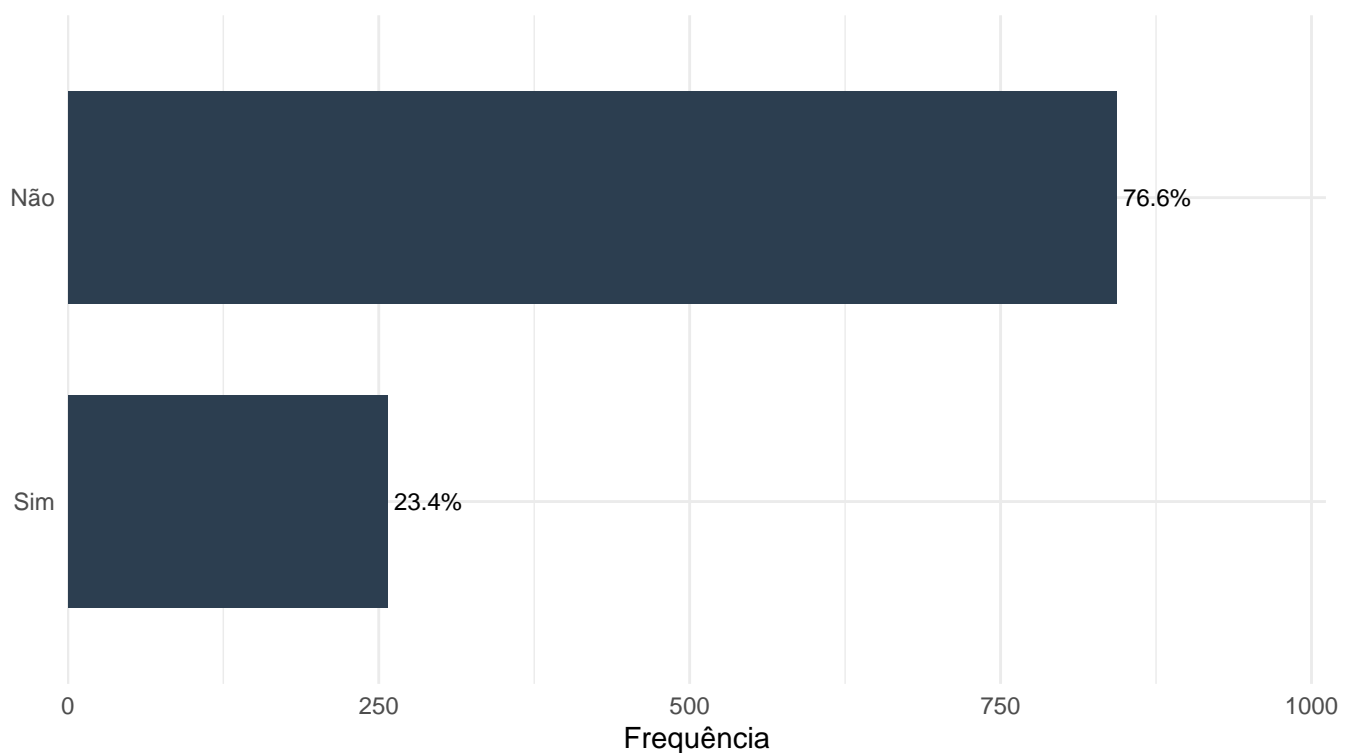
Variável: p41_recebe_algun_tipo_de_financiamento_publico_e/ou_privado_privado_(p._juridica)

Descrição: Distribuição das entidades segundo os tipos de financiamento que recebem para manter suas atividades, variando do autofinanciamento ao financiamento externo. Como as organizações podem selecionar mais de uma opção inclusive todas os dados de cada tipo de financiamento representam o número total de entidades mapeadas que o escolheram.

Rótulo no Banco: P41: Recebe algum tipo de financiamento público e/ou privado? - Privado (P. Jurídica)

Tipo de Dado: Categórica

Categoria/Resposta	Frequência	Percentual (%)
Não	843	76.6
Sim	257	23.4



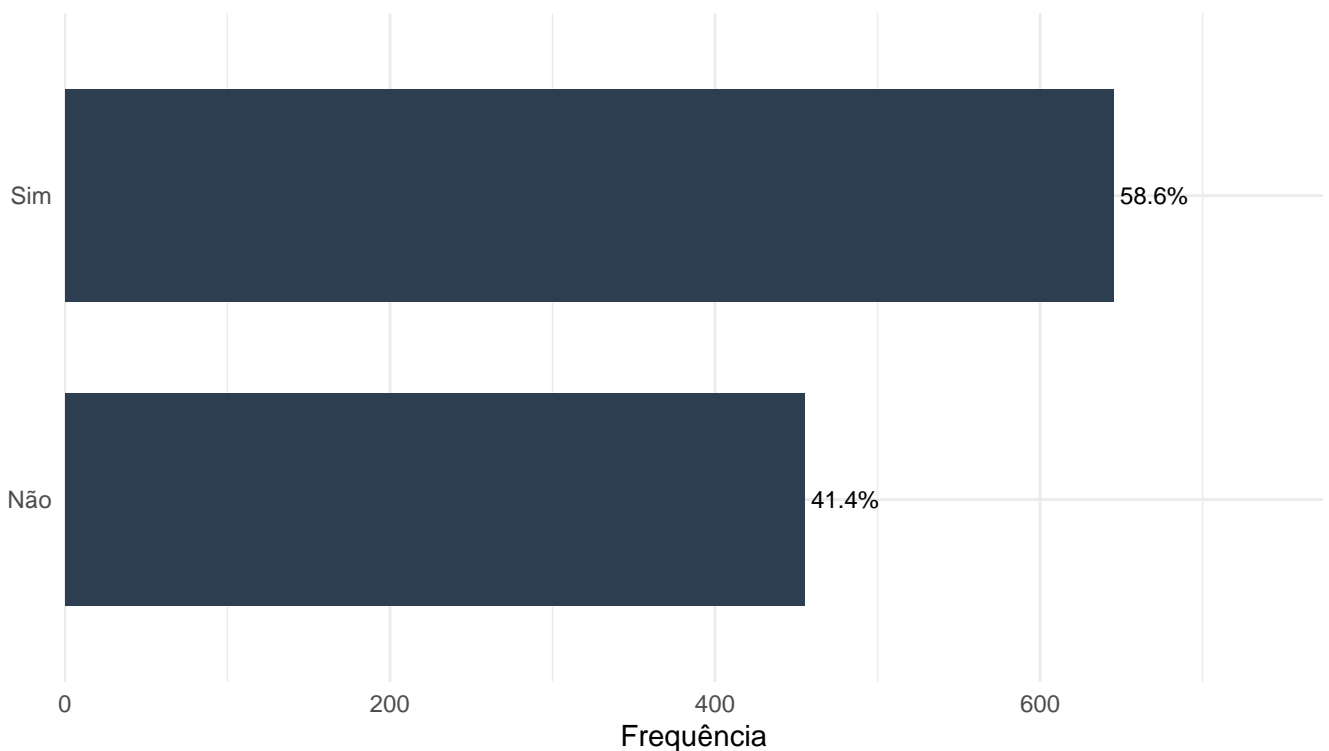
Variável: p41_recebe_algun_tipo_de_financiamento_publico_e/ou_privado_autofinanciamento

Descrição: Distribuição das entidades segundo os tipos de financiamento que recebem para manter suas atividades, variando do autofinanciamento ao financiamento externo. Como as organizações podem selecionar mais de uma opção inclusive todas os dados de cada tipo de financiamento representam o número total de entidades mapeadas que o escolheram.

Rótulo no Banco: P41: Recebe algum tipo de financiamento público e/ou privado? - Autofinanciamento

Tipo de Dado: Categórica

Categoria/Resposta	Frequência	Percentual (%)
Sim	645	58.6
Não	455	41.4



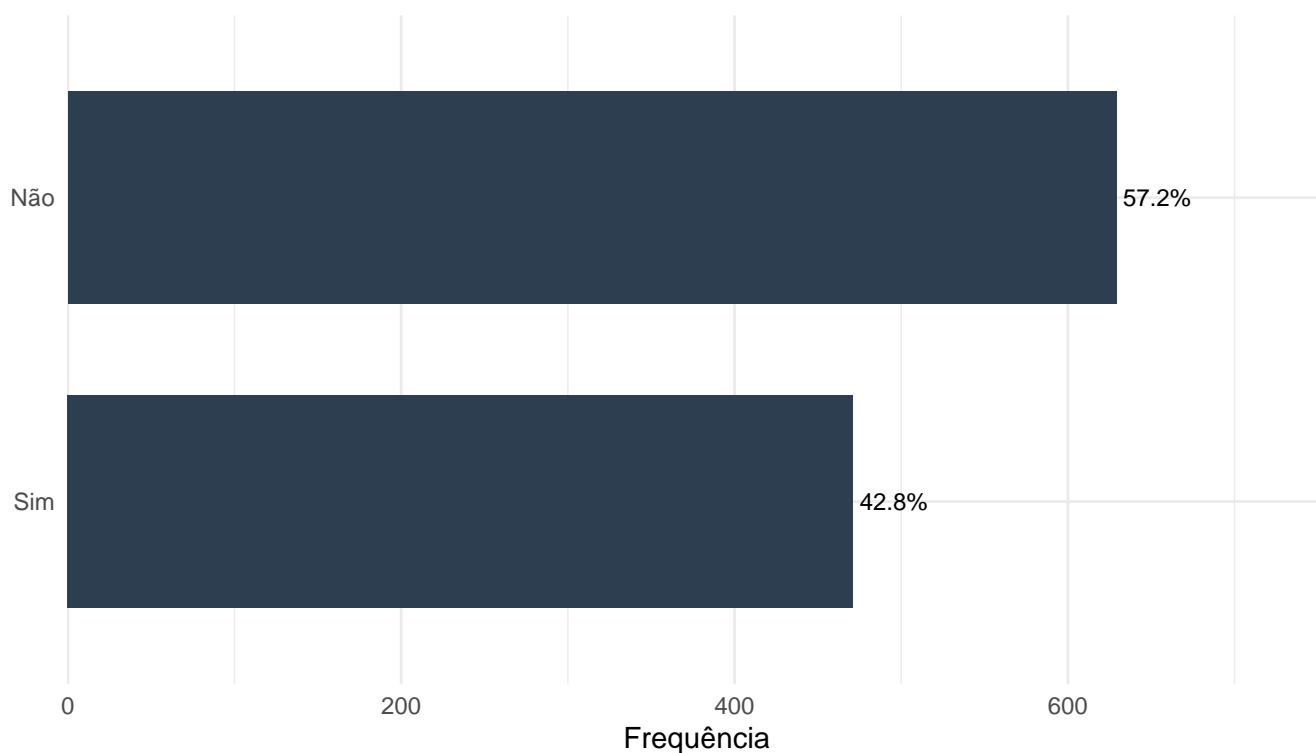
Variável: p41_recebe_algun_tipo_de_financiamento_publico_e/ou_privado_financiamento_coletivo

Descrição: Distribuição das entidades segundo os tipos de financiamento que recebem para manter suas atividades, variando do autofinanciamento ao financiamento externo. Como as organizações podem selecionar mais de uma opção inclusive todas os dados de cada tipo de financiamento representam o número total de entidades mapeadas que o escolheram.

Rótulo no Banco: P41: Recebe algum tipo de financiamento público e/ou privado? - Financiamento coletivo

Tipo de Dado: Categórica

Categoria/Resposta	Frequência	Percentual (%)
Não	629	57.2
Sim	471	42.8



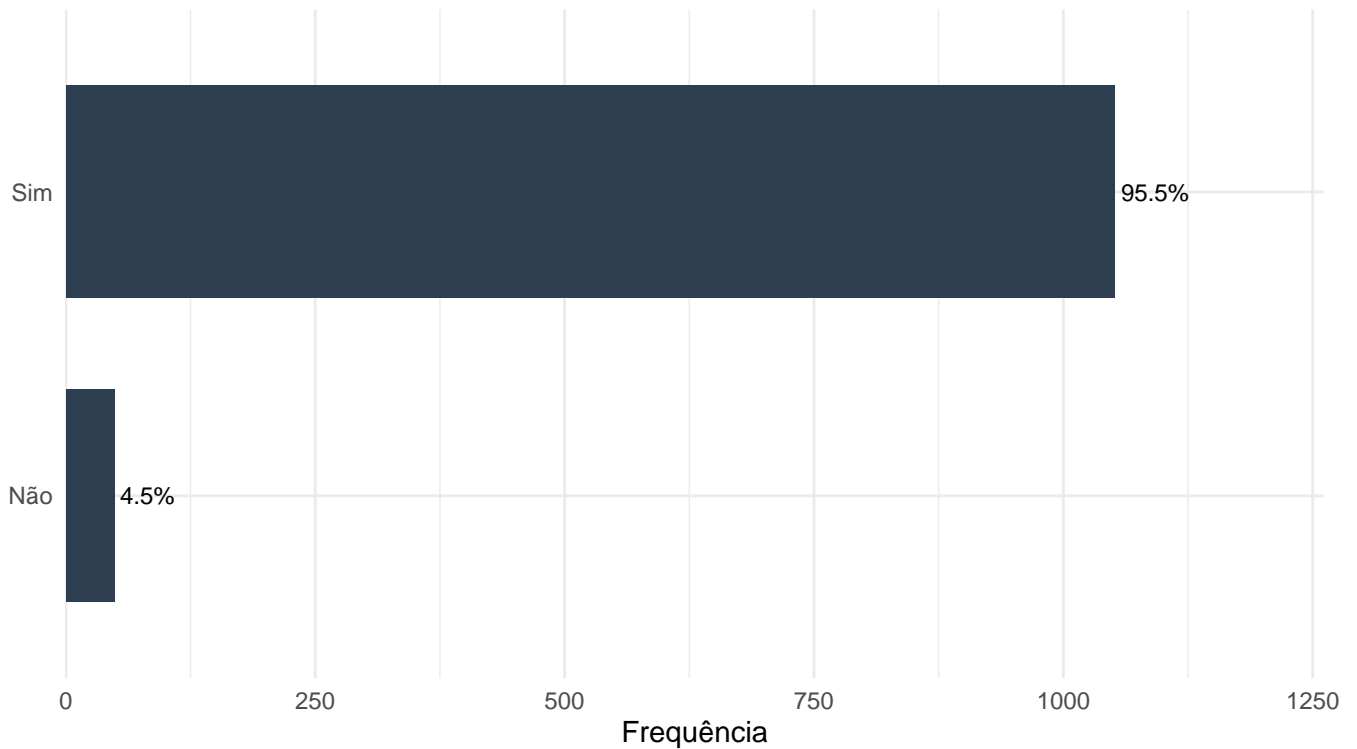
Variável: p42_possui_meio_de_divulgacao_proprio

Descrição: Distribuição das entidades entre aquelas que possuem meio próprio de divulgação e aquelas que não possuem.

Rótulo no Banco: P42: Possui meio de divulgação próprio?

Tipo de Dado: Categórica

Categoria/Resposta	Frequência	Percentual (%)
Sim	1051	95.5
Não	49	4.5



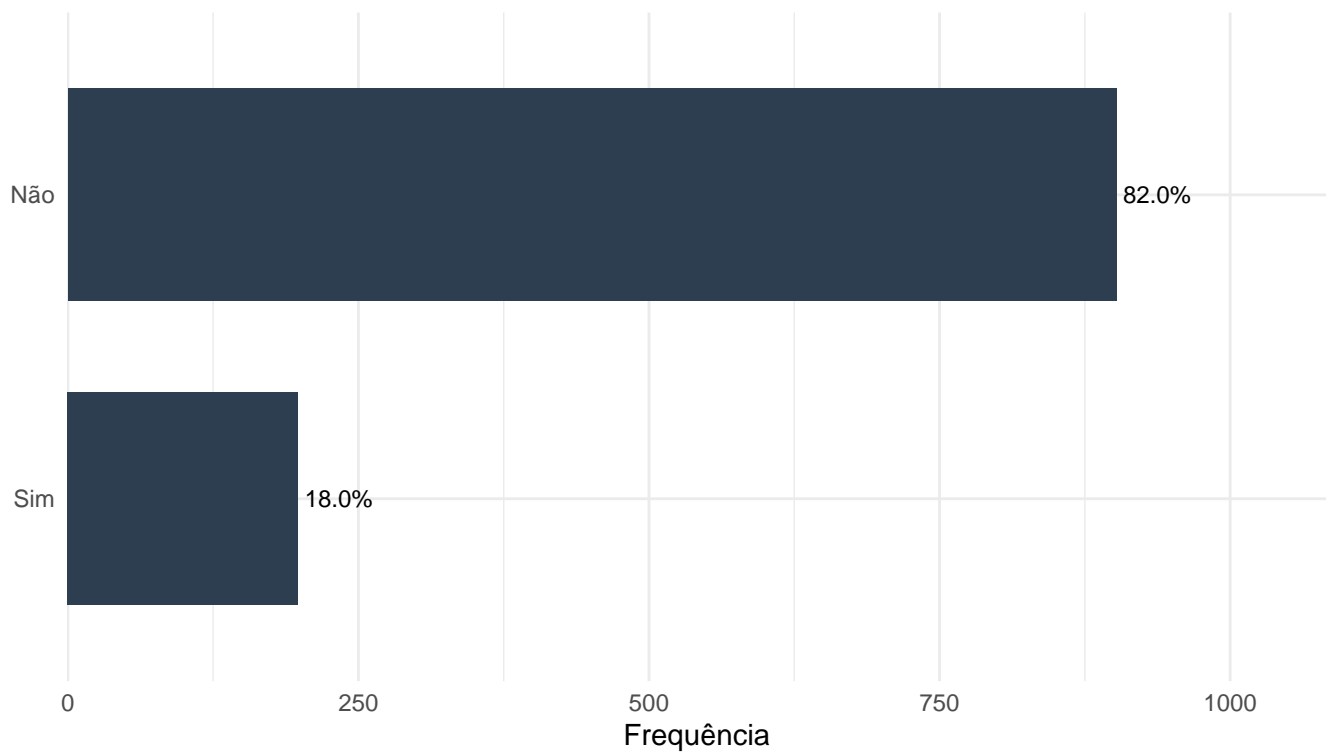
Variável: p43_se_sim, quais os meios de divulgacao impressos

Descrição: Entre as organizações que possuem meio próprio de divulgação, apresenta-se a distribuição dos tipos utilizados. Como as entidades podem selecionar mais de uma opção inclusive todas os dados de cada meio de divulgação representam o número total de organizações mapeadas que o escolheram.

Rótulo no Banco: P43: Se sim, quais os meios de divulgação? - Impressos

Tipo de Dado: Categórica

Categoria/Resposta	Frequência	Percentual (%)
Não	902	82
Sim	198	18



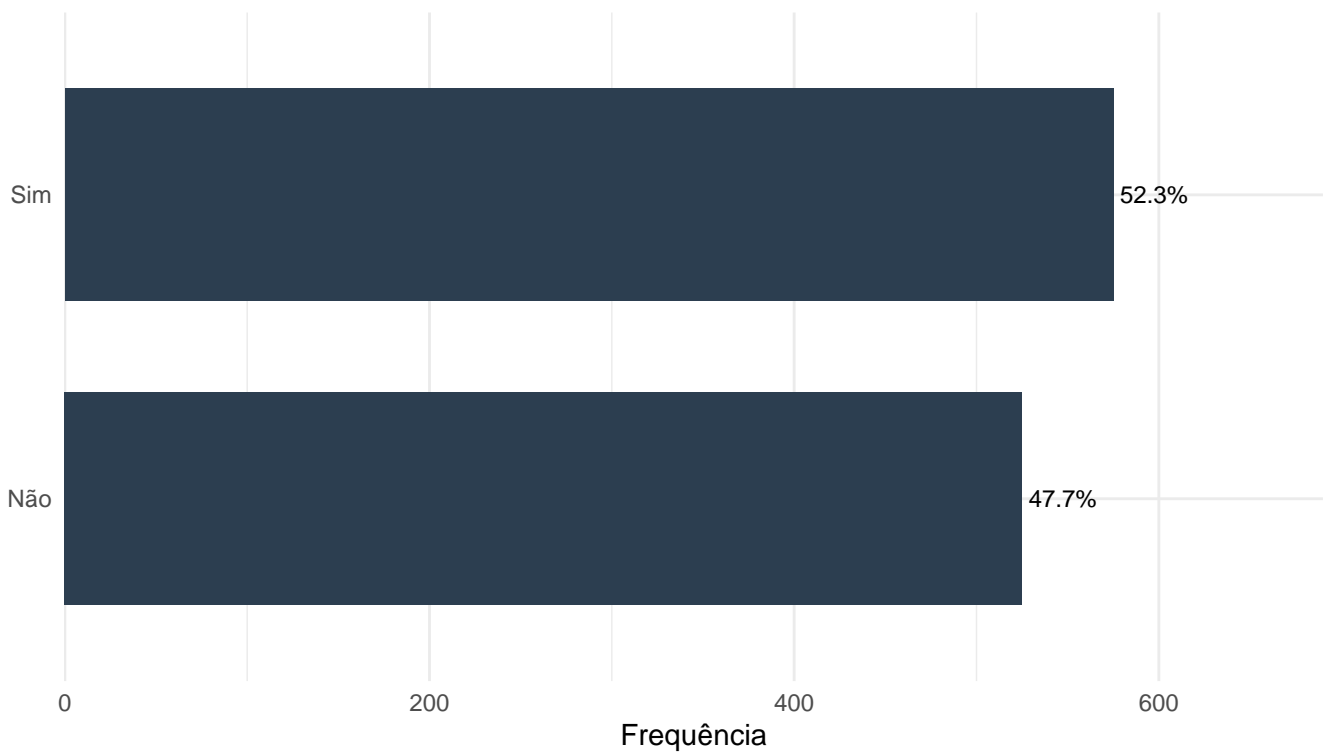
Variável: p43_se_sim, quais os meios de divulgacao_e-mail

Descrição: Entre as organizações que possuem meio próprio de divulgação, apresenta-se a distribuição dos tipos utilizados. Como as entidades podem selecionar mais de uma opção inclusive todas os dados de cada meio de divulgação representam o número total de organizações mapeadas que o escolheram.

Rótulo no Banco: P43: Se sim, quais os meios de divulgação? - E-mail

Tipo de Dado: Categórica

Categoria/Resposta	Frequência	Percentual (%)
Sim	575	52.3
Não	525	47.7



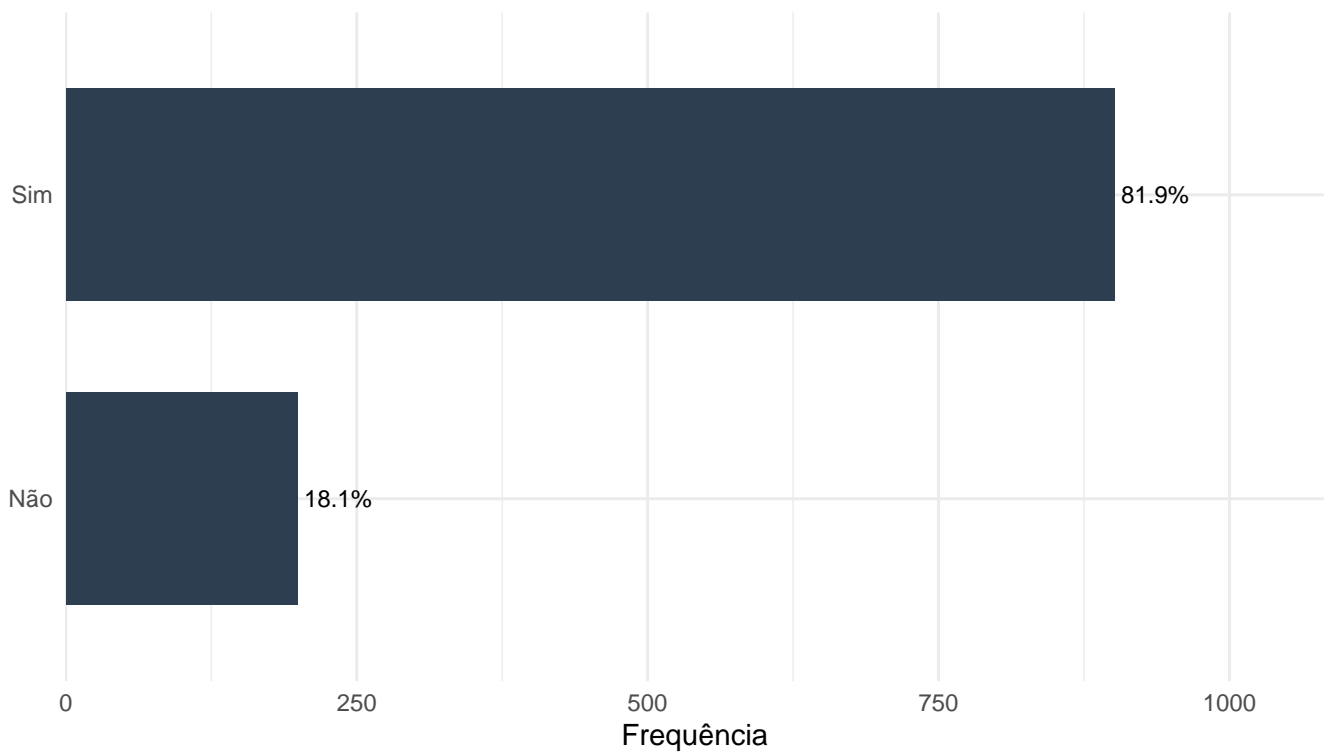
Variável: p43_se_sim, quais os meios de divulgacao facebook

Descrição: Entre as organizações que possuem meio próprio de divulgação, apresenta-se a distribuição dos tipos utilizados. Como as entidades podem selecionar mais de uma opção inclusive todas os dados de cada meio de divulgação representam o número total de organizações mapeadas que o escolheram.

Rótulo no Banco: P43: Se sim, quais os meios de divulgação? - Facebook

Tipo de Dado: Categórica

Categoria/Resposta	Frequência	Percentual (%)
Sim	901	81.9
Não	199	18.1



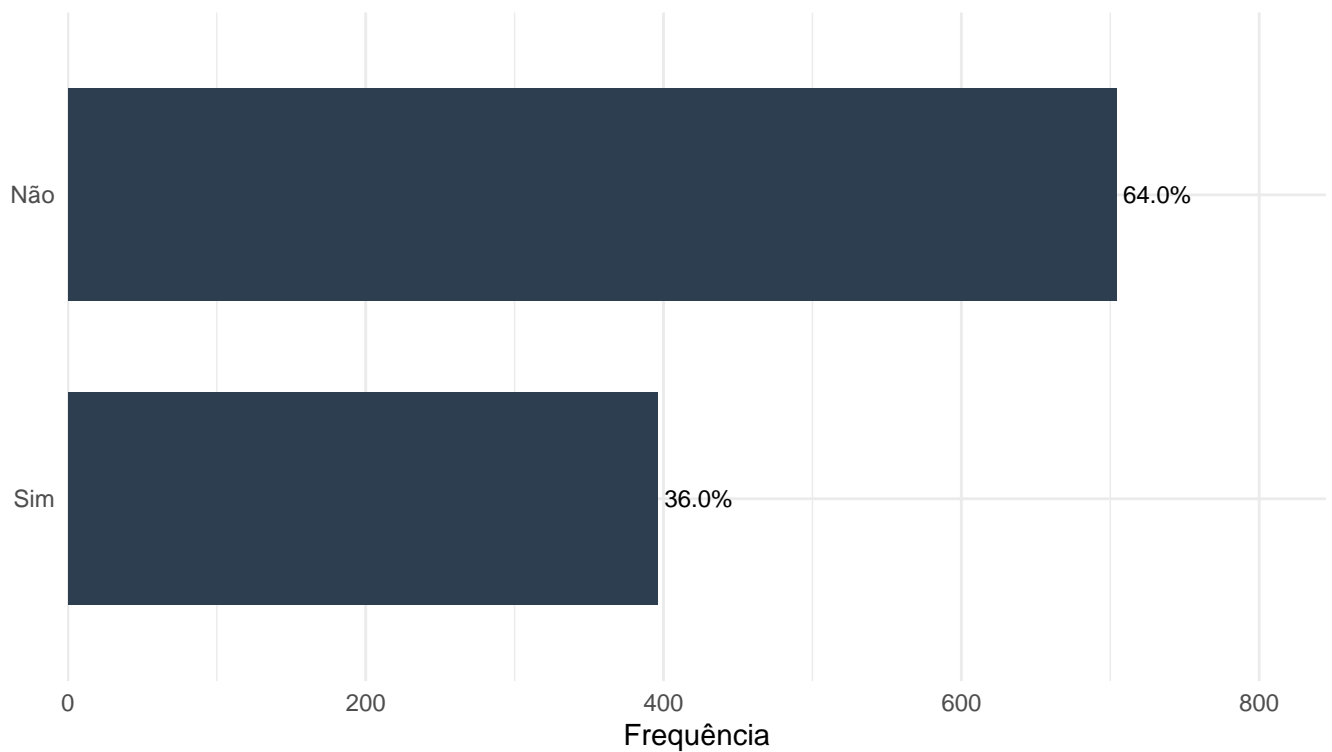
Variável: p43_se_sim,_quais_os_meios_de_divulgacao_whatsapp

Descrição: Entre as organizações que possuem meio próprio de divulgação, apresenta-se a distribuição dos tipos utilizados. Como as entidades podem selecionar mais de uma opção inclusive todas os dados de cada meio de divulgação representam o número total de organizações mapeadas que o escolheram.

Rótulo no Banco: P43: Se sim, quais os meios de divulgação? - WhatsApp

Tipo de Dado: Categórica

Categoria/Resposta	Frequência	Percentual (%)
Não	704	64
Sim	396	36



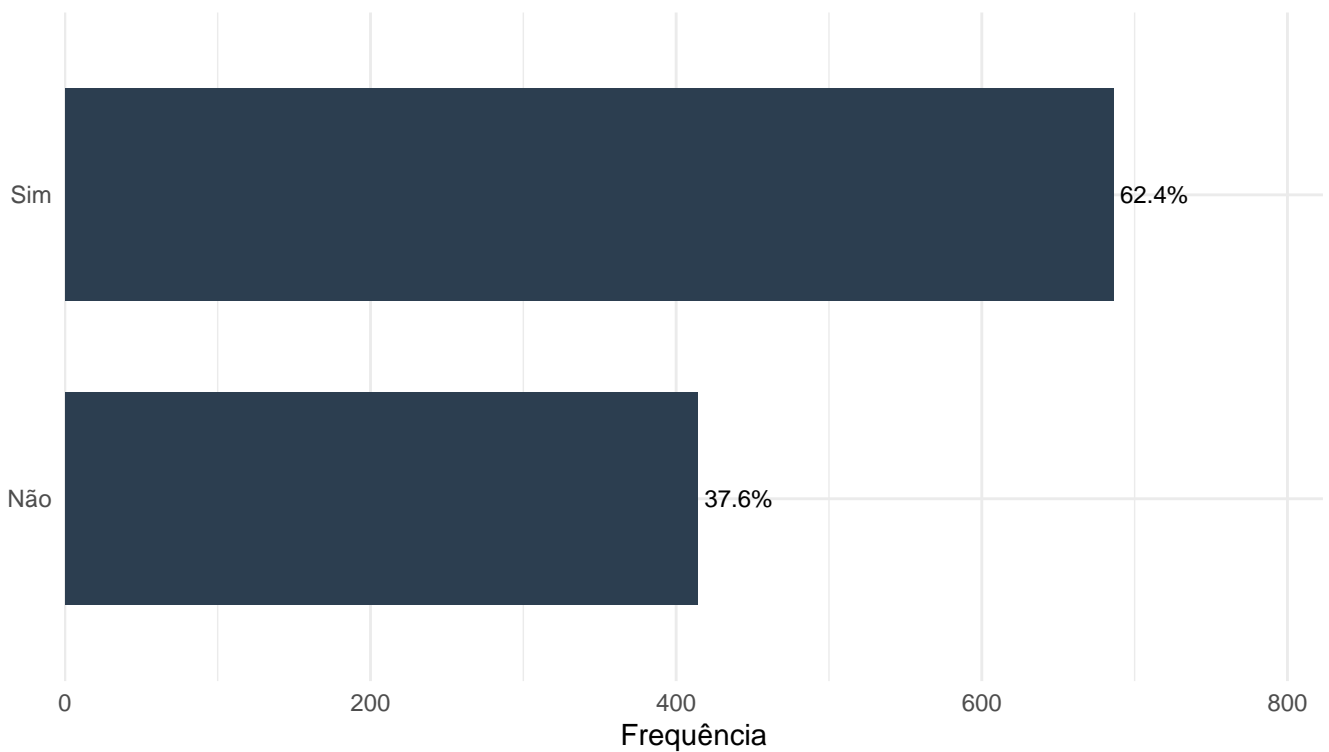
Variável: p43_se_sim, quais os meios de divulgacao_instagram

Descrição: Entre as organizações que possuem meio próprio de divulgação, apresenta-se a distribuição dos tipos utilizados. Como as entidades podem selecionar mais de uma opção inclusive todas os dados de cada meio de divulgação representam o número total de organizações mapeadas que o escolheram.

Rótulo no Banco: P43: Se sim, quais os meios de divulgação? - Instagram

Tipo de Dado: Categórica

Categoria/Resposta	Frequência	Percentual (%)
Sim	686	62.4
Não	414	37.6



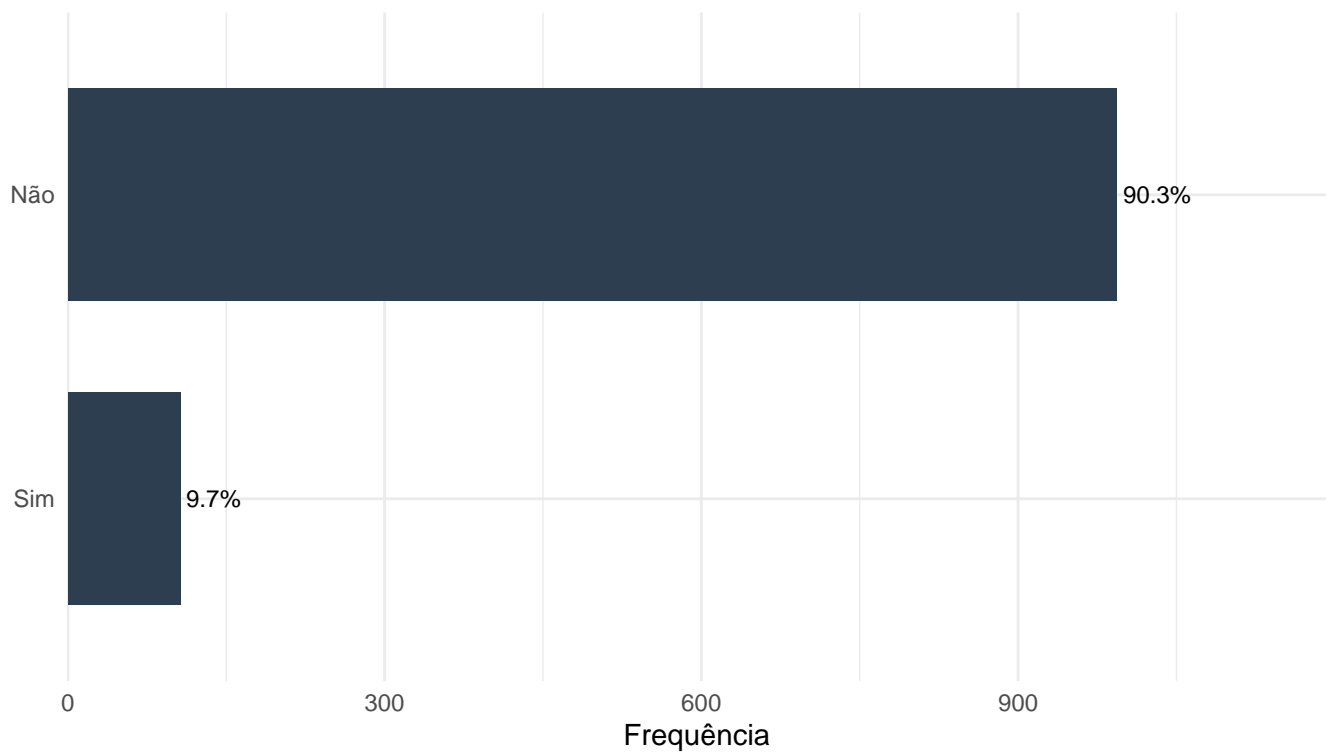
Variável: p43_se_sim, quais os meios de divulgacao_twitter

Descrição: Entre as organizações que possuem meio próprio de divulgação, apresenta-se a distribuição dos tipos utilizados. Como as entidades podem selecionar mais de uma opção inclusive todas os dados de cada meio de divulgação representam o número total de organizações mapeadas que o escolheram.

Rótulo no Banco: P43: Se sim, quais os meios de divulgação? - Twitter

Tipo de Dado: Categórica

Categoria/Resposta	Frequência	Percentual (%)
Não	993	90.3
Sim	107	9.7



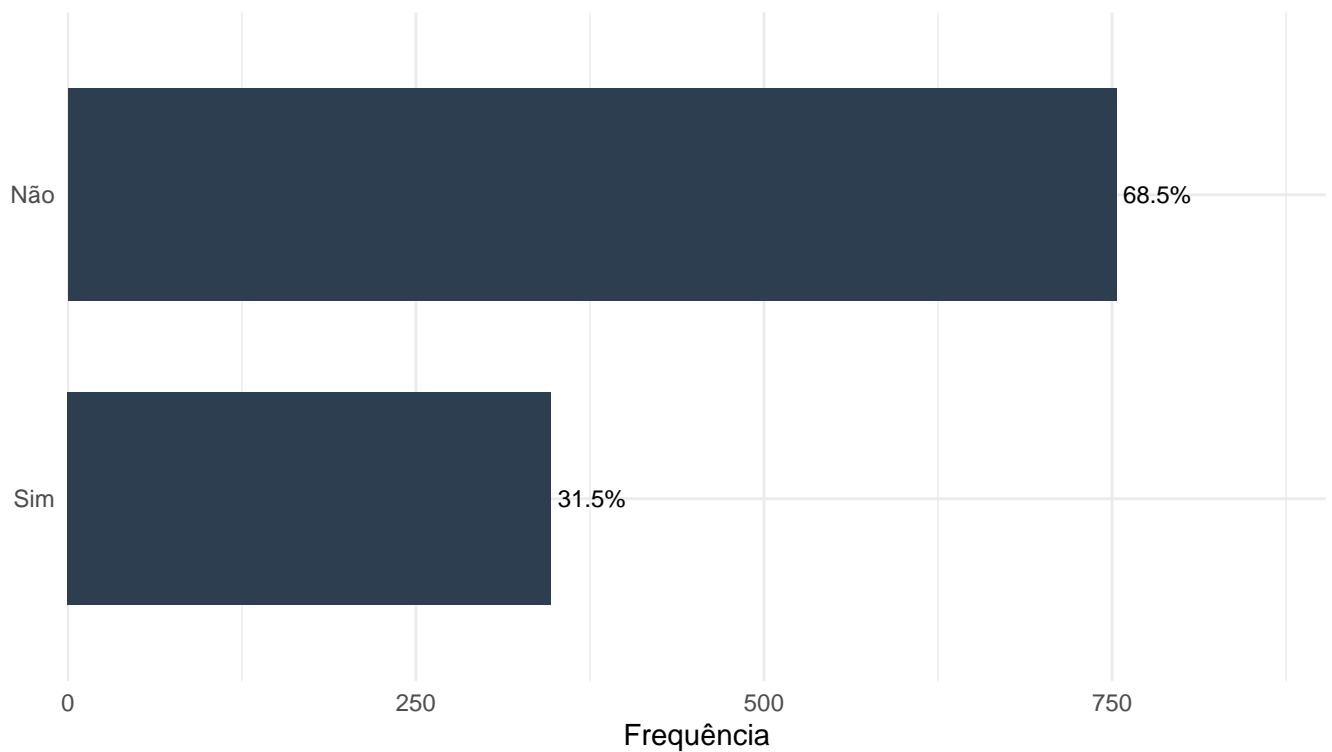
Variável: p43_se_sim, quais os meios de divulgacao_blogs/sites

Descrição: Entre as organizações que possuem meio próprio de divulgação, apresenta-se a distribuição dos tipos utilizados. Como as entidades podem selecionar mais de uma opção inclusive todas os dados de cada meio de divulgação representam o número total de organizações mapeadas que o escolheram.

Rótulo no Banco: P43: Se sim, quais os meios de divulgação? - Blogs/sites

Tipo de Dado: Categórica

Categoria/Resposta	Frequência	Percentual (%)
Não	753	68.5
Sim	347	31.5



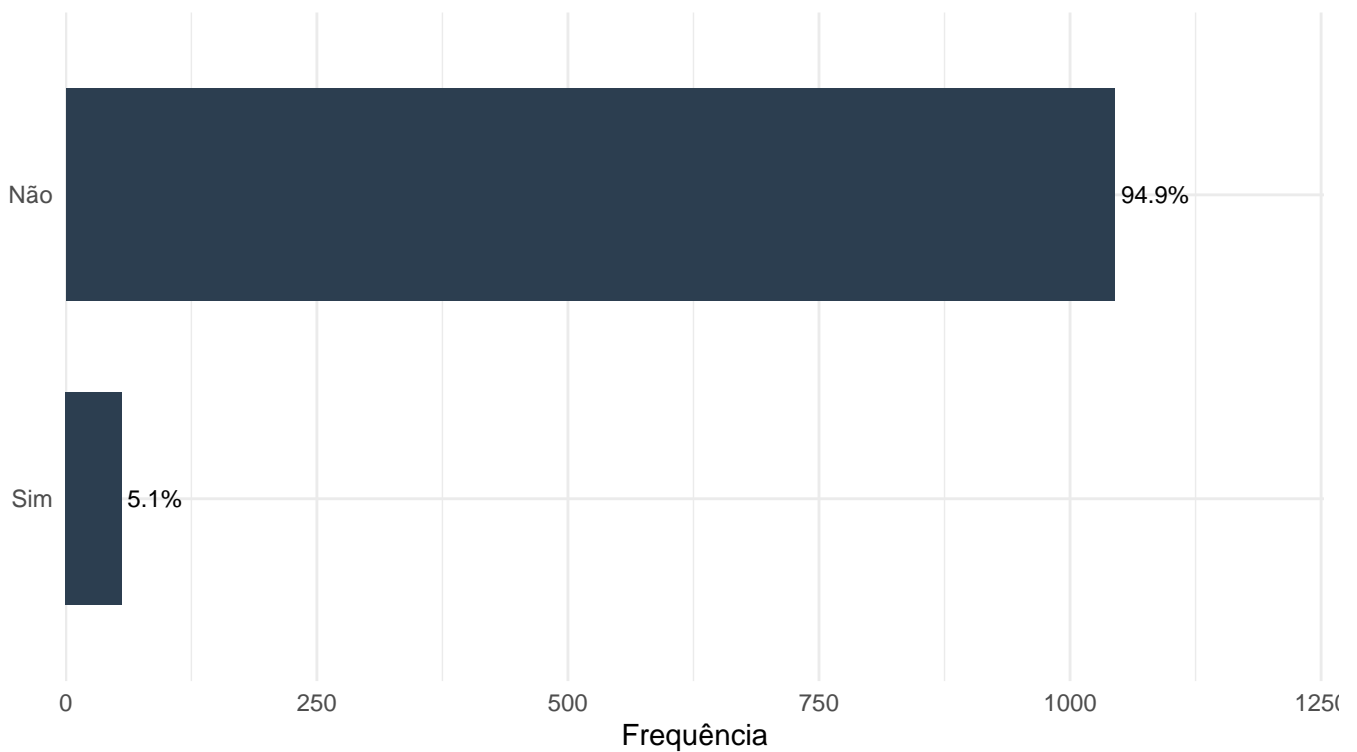
Variável: p43_se_sim, quais os meios de divulgacao_radio

Descrição: Entre as organizações que possuem meio próprio de divulgação, apresenta-se a distribuição dos tipos utilizados. Como as entidades podem selecionar mais de uma opção inclusive todas os dados de cada meio de divulgação representam o número total de organizações mapeadas que o escolheram.

Rótulo no Banco: P43: Se sim, quais os meios de divulgação? - Rádio

Tipo de Dado: Categórica

Categoria/Resposta	Frequência	Percentual (%)
Não	1044	94.9
Sim	56	5.1



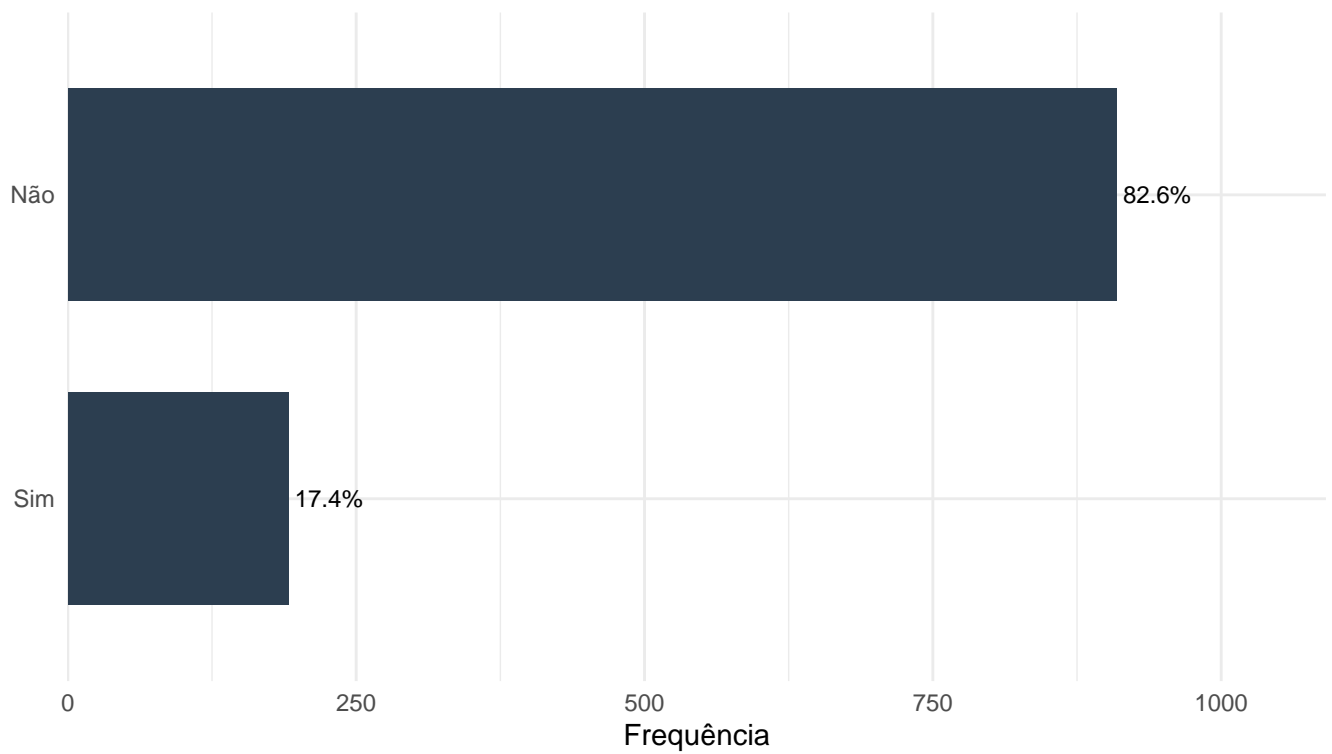
Variável: p43_se_sim, quais os meios de divulgacao_youtube

Descrição: Entre as organizações que possuem meio próprio de divulgação, apresenta-se a distribuição dos tipos utilizados. Como as entidades podem selecionar mais de uma opção inclusive todas os dados de cada meio de divulgação representam o número total de organizações mapeadas que o escolheram.

Rótulo no Banco: P43: Se sim, quais os meios de divulgação? - YouTube

Tipo de Dado: Categórica

Categoria/Resposta	Frequência	Percentual (%)
Não	909	82.6
Sim	191	17.4



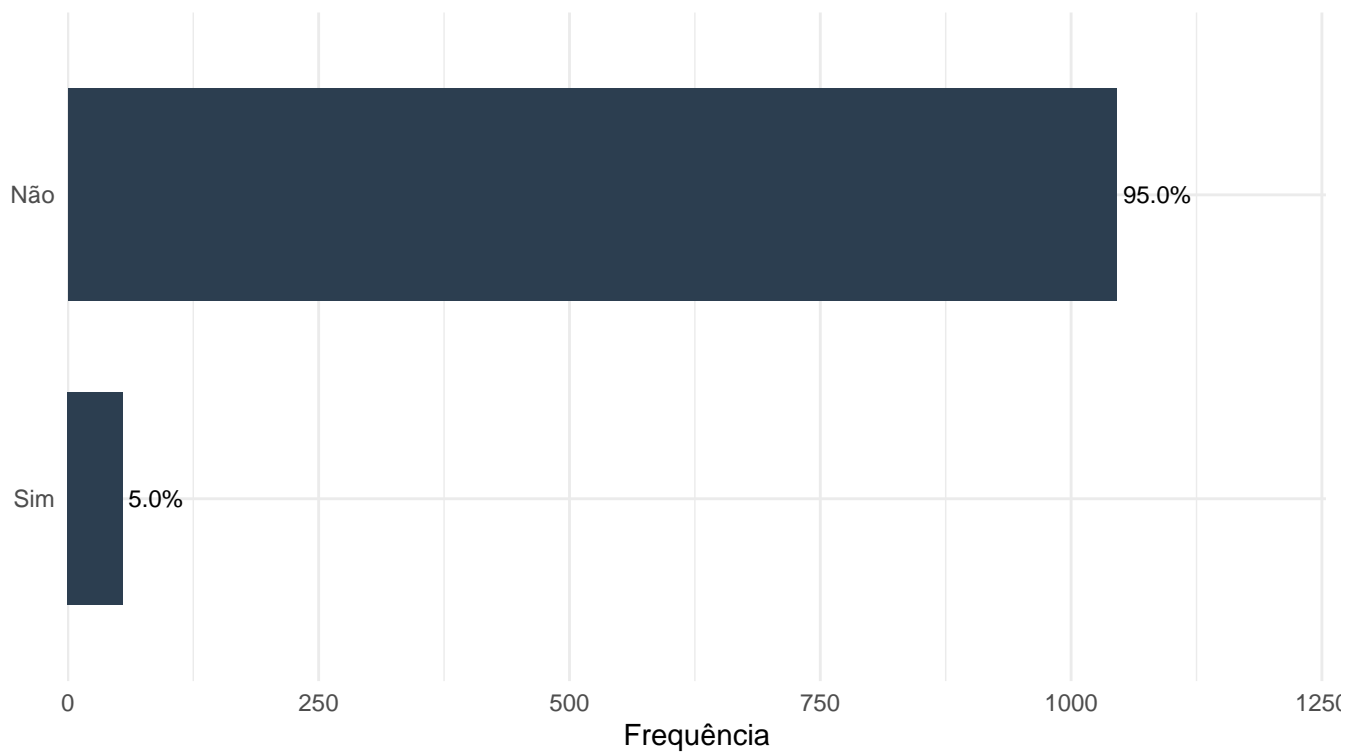
Variável: p43_se_sim, quais os meios de divulgacao_nenhum

Descrição: Entre as organizações que possuem meio próprio de divulgação, apresenta-se a distribuição dos tipos utilizados. Como as entidades podem selecionar mais de uma opção inclusive todas os dados de cada meio de divulgação representam o número total de organizações mapeadas que o escolheram.

Rótulo no Banco: P43: Se sim, quais os meios de divulgação? - Nenhum

Tipo de Dado: Categórica

Categoria/Resposta	Frequência	Percentual (%)
Não	1045	95
Sim	55	5



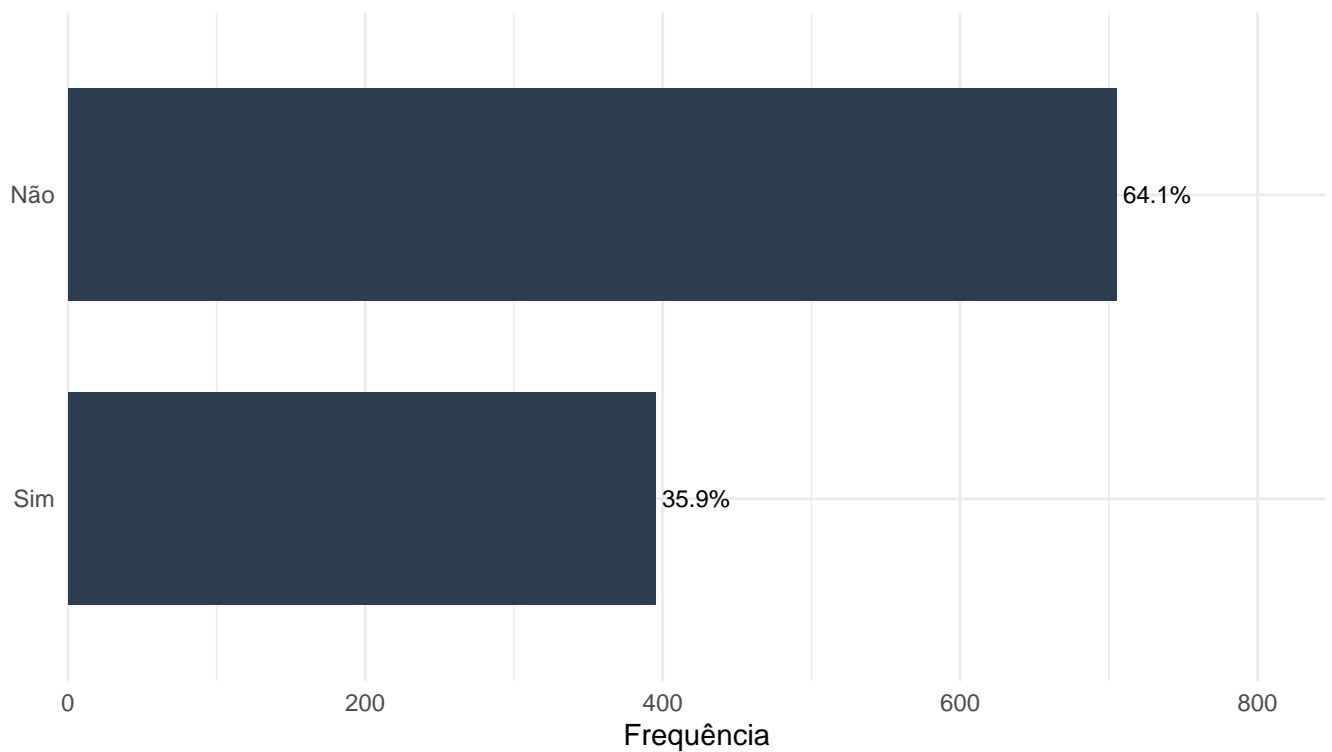
Variável: p44_as_atividades_sao_noticiadas_por_quais_midias_radio

Descrição: Distribuição das entidades por mídias que noticiam suas atividades. Como as entidades podem selecionar mais de uma opção inclusive todas os dados de cada mídia representam o número total de organizações mapeadas que o escolheram.

Rótulo no Banco: P44: As atividades são noticiadas por quais mídias? - Rádio

Tipo de Dado: Categórica

Categoria/Resposta	Frequência	Percentual (%)
Não	705	64.1
Sim	395	35.9



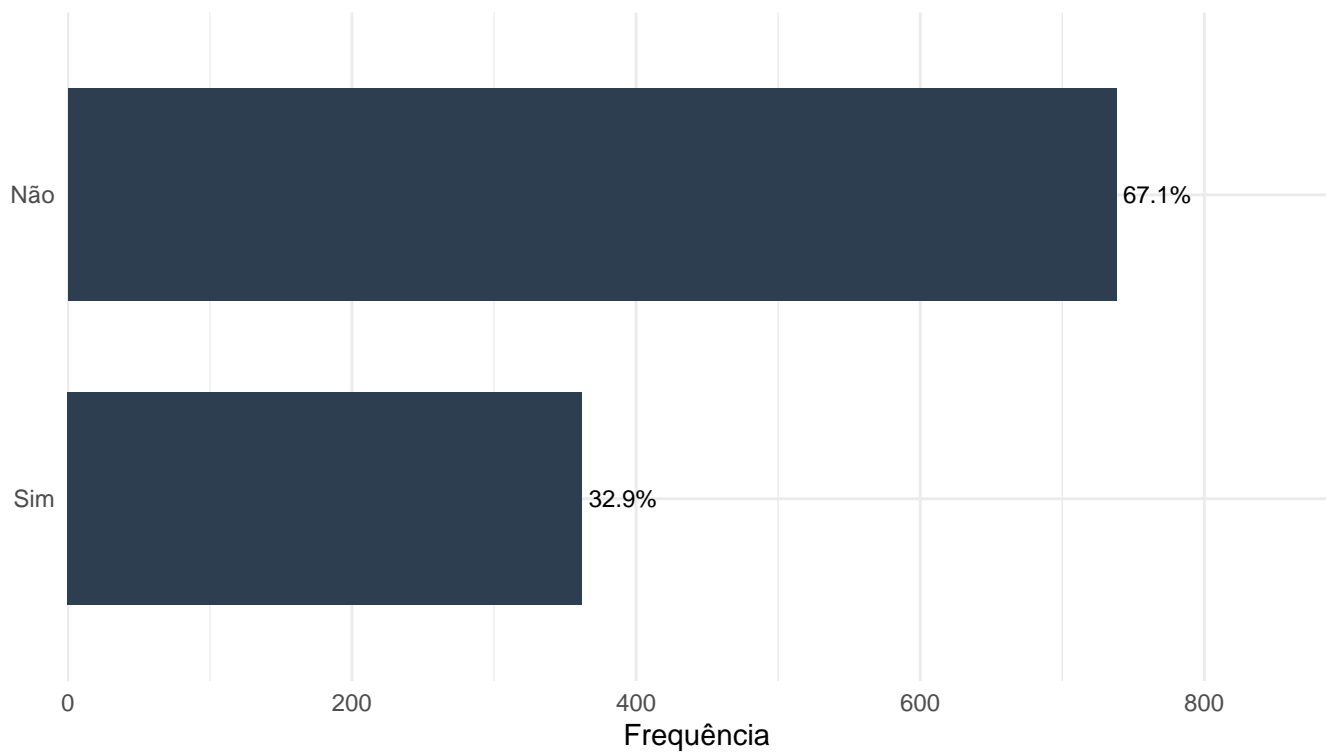
Variável: p44_as_atividades_sao_noticiadas_por_quais_midias_tv

Descrição: Distribuição das entidades por mídias que noticiam suas atividades. Como as entidades podem selecionar mais de uma opção inclusive todas os dados de cada mídia representam o número total de organizações mapeadas que o escolheram.

Rótulo no Banco: P44: As atividades são noticiadas por quais mídias? - TV

Tipo de Dado: Categórica

Categoria/Resposta	Frequência	Percentual (%)
Não	738	67.1
Sim	362	32.9



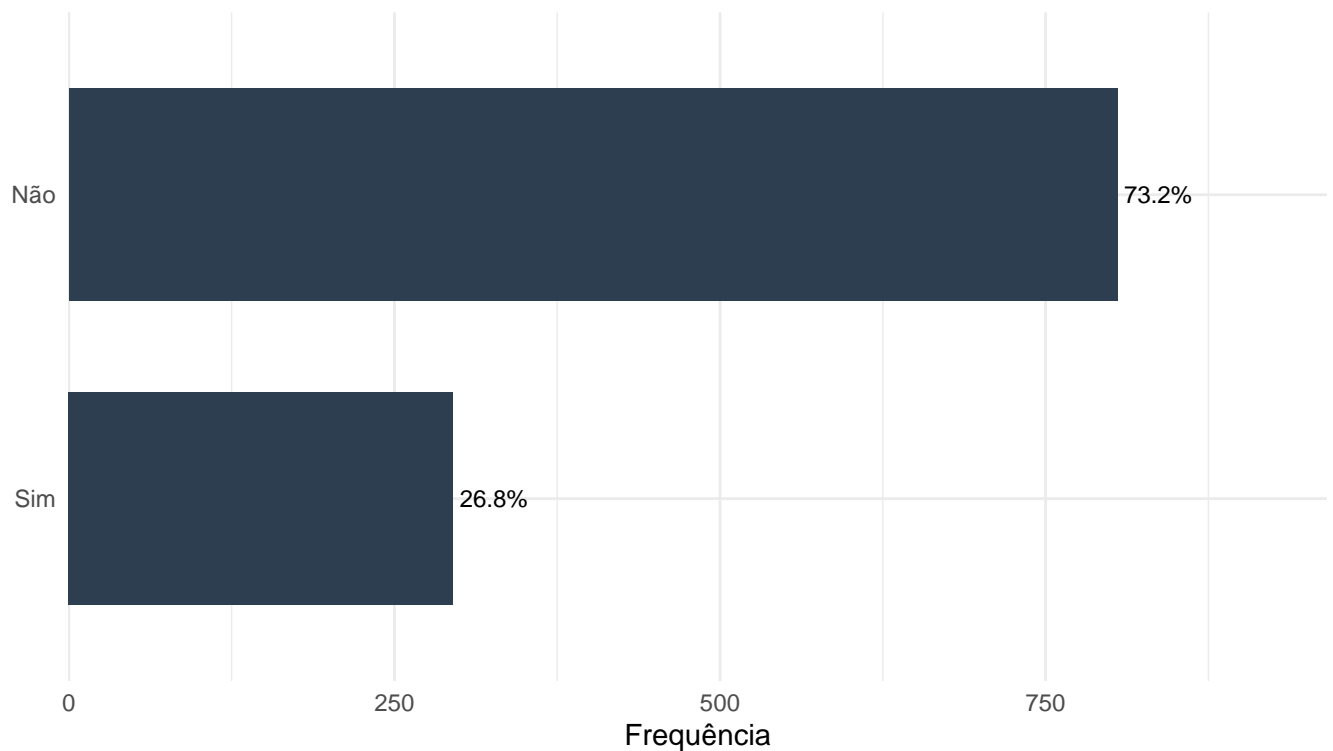
Variável: p44_as_atividades_sao_noticiadas_por_quais_midias_jornais_impresos_de_grande_circu

Descrição: Distribuição das entidades por mídias que noticiam suas atividades. Como as entidades podem selecionar mais de uma opção inclusive todas os dados de cada mídia representam o número total de organizações mapeadas que o escolheram.

Rótulo no Banco: P44: As atividades são noticiadas por quais mídias? - Jornais impresos de grande circulação

Tipo de Dado: Categórica

Categoria/Resposta	Frequência	Percentual (%)
Não	805	73.2
Sim	295	26.8



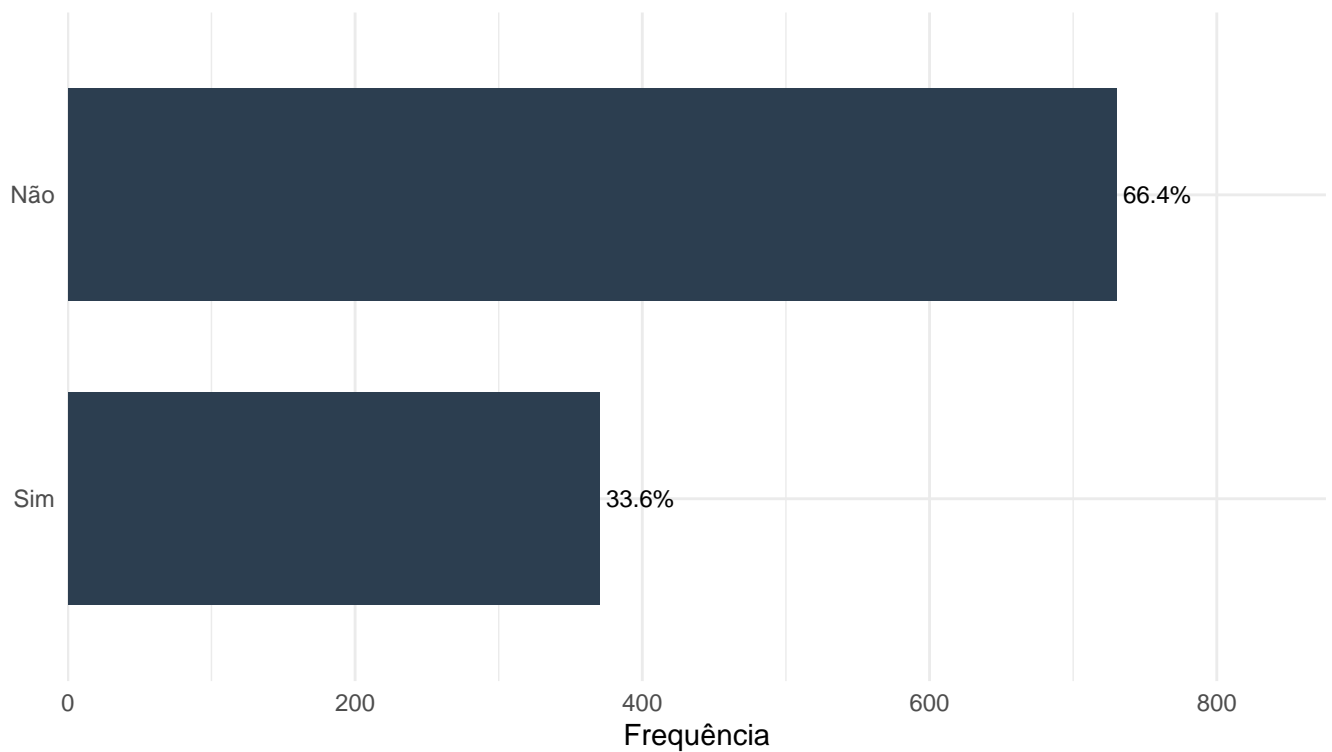
Variável: p44_as_atividades_sao_noticiadas_por_quais_midias_jornais_impresos_de_bairro

Descrição: Distribuição das entidades por mídias que noticiam suas atividades. Como as entidades podem selecionar mais de uma opção inclusive todas os dados de cada mídia representam o número total de organizações mapeadas que o escolheram.

Rótulo no Banco: P44: As atividades são noticiadas por quais mídias? - Jornais impressos de bairro

Tipo de Dado: Categórica

Categoria/Resposta	Frequência	Percentual (%)
Não	730	66.4
Sim	370	33.6



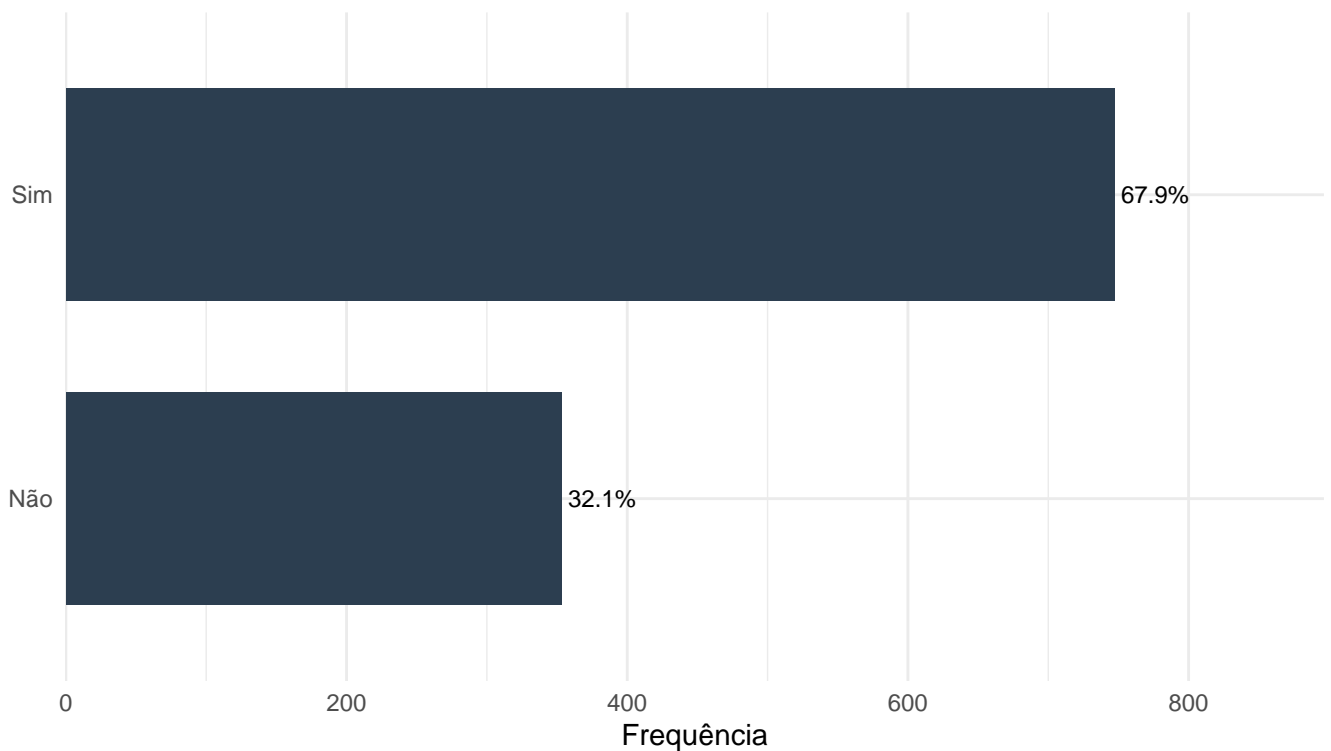
Variável: p44_as_atividades_sao_noticiadas_por_quais_midias_redes_sociais_(facebook,_youtube,...

Descrição: Distribuição das entidades por mídias que noticiam suas atividades. Como as entidades podem selecionar mais de uma opção inclusive todas os dados de cada mídia representam o número total de organizações mapeadas que o escolheram.

Rótulo no Banco: P44: As atividades são noticiadas por quais mídias? - Redes sociais (Facebook, YouTube, Instagram etc.)

Tipo de Dado: Categórica

Categoria/Resposta	Frequência	Percentual (%)
Sim	747	67.9
Não	353	32.1



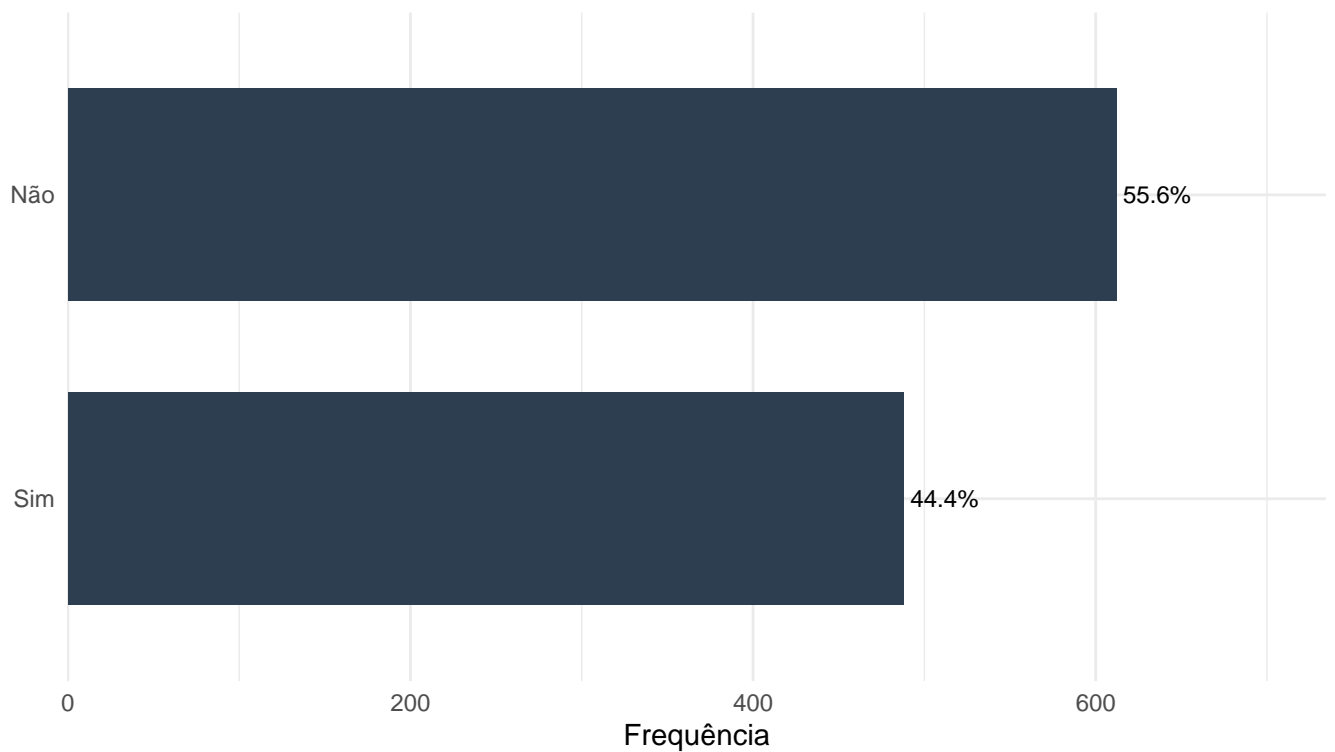
Variável: p44_as_atividades_sao_noticiadas_por_quais_midias_sites_ou_blogs

Descrição: Distribuição das entidades por mídias que noticiam suas atividades. Como as entidades podem selecionar mais de uma opção inclusive todas os dados de cada mídia representam o número total de organizações mapeadas que o escolheram.

Rótulo no Banco: P44: As atividades são noticiadas por quais mídias? - Sites ou Blogs

Tipo de Dado: Categórica

Categoria/Resposta	Frequência	Percentual (%)
Não	612	55.6
Sim	488	44.4



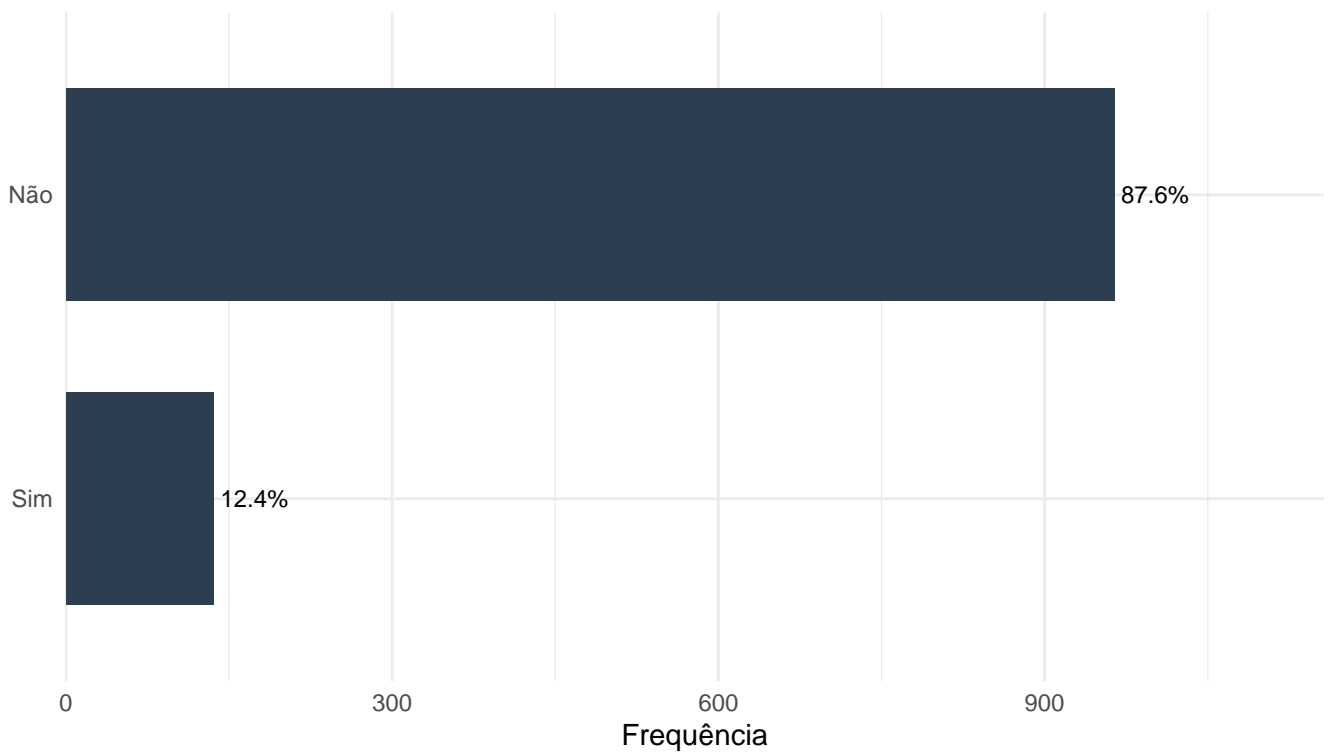
Variável: p44_as_atividades_sao_noticiadas_por_quais_midias_nenhum

Descrição: Distribuição das entidades por mídias que noticiam suas atividades. Como as entidades podem selecionar mais de uma opção inclusive todas os dados de cada mídia representam o número total de organizações mapeadas que o escolheram.

Rótulo no Banco: P44: As atividades são noticiadas por quais mídias? - Nenhum

Tipo de Dado: Categórica

Categoria/Resposta	Frequência	Percentual (%)
Não	964	87.6
Sim	136	12.4



Variável: p45_qual(s)_e(sao)_a(s)_bandeira(s)_luta_organizacao

Descrição: Bandeiras de lutas citadas pelas organizações durante a aplicação do survey. Essas são citadas espontaneamente, não sendo uma questão fechada.

Rótulo no Banco: P45: Qual(s) é(são) a(s) bandeira(s) luta organização?

Tipo de Dado: Texto/Identificador

Abaixo estão os detalhes de preenchimento:

Metrica	Valor
Total de Registros Preenchidos	1.098
Quantidade de Valores Únicos	1.058

Variável: p46_resuma_a_luta_da_sua_organizacao_em_ate_tres_hashtags.

Descrição: Hashtags citadas pelas organizações durante a aplicação do survey. Essas são citadas espontaneamente, não sendo uma questão fechada.

Rótulo no Banco: P46: Resuma a luta da sua organização em até três hashtags.

Tipo de Dado: Texto/Identificador

Abaixo estão os detalhes de preenchimento:

Metrica	Valor
Total de Registros Preenchidos	1.089
Quantidade de Valores Únicos	1.085

Variável: p39_quem_e_o_publico_prioritario_atividades_organizacao

Descrição: Público ao qual a entidade estabelece prioridade. Esses são citados espontaneamente, não sendo uma questão fechada (não há opções a priori).

Rótulo no Banco: P39: Quem é o público prioritário atividades organização?

Tipo de Dado: Texto/Identificador

Abaixo estão os detalhes de preenchimento:

Metrica	Valor
Total de Registros Preenchidos	1.095
Quantidade de Valores Únicos	729